




Стан розвитку паливно-енергетичного комплексу України за січень-квітень 2020 року (за фактичними даними)



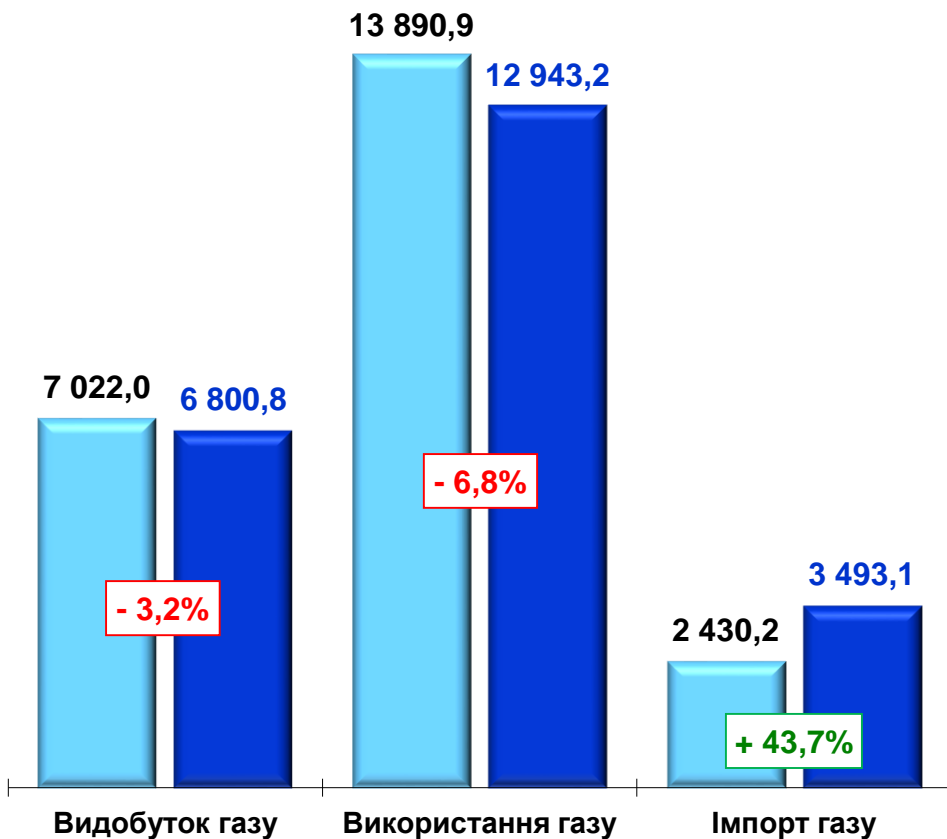
НАФТОГАЗОВА ГАЛУЗЬ

(за 4 місяці 2019, 2020 рр.)

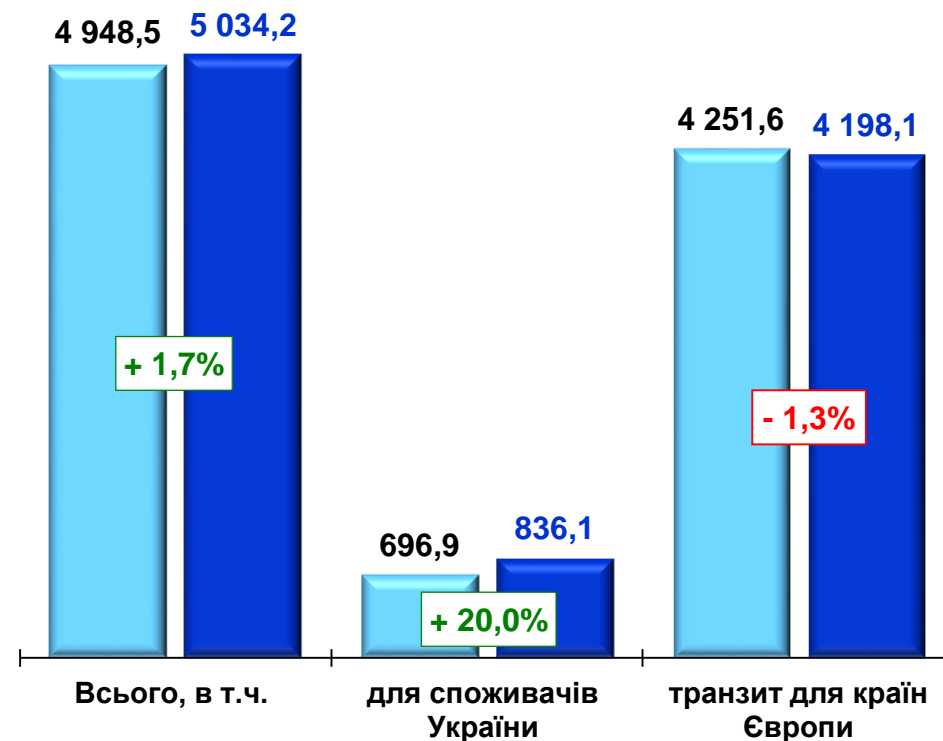


Міністерство
енергетики та
захисту довкілля

Видобуток, використання та імпорт газу*, млн. м³



Транспортування нафти трубопроводами, тис. тонн



■ 2019 ■ 2020

*за оперативними даними щодобової звітності ТОВ «Оператор ГТС України»

ЕЛЕКТРОЕНЕРГЕТИКА

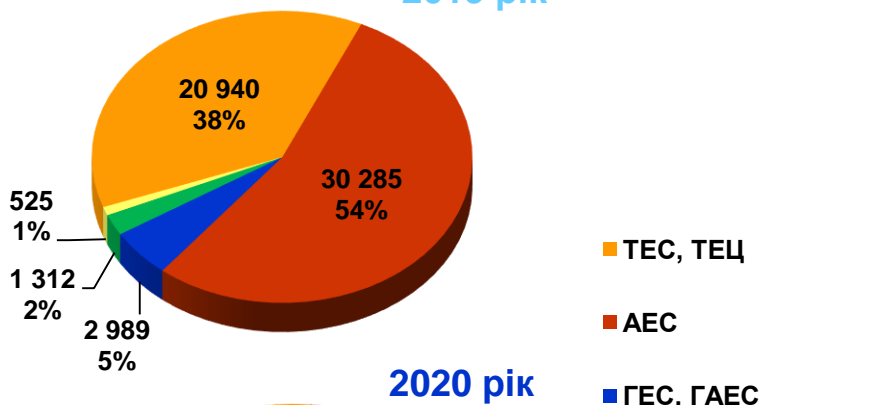
(за 4 місяці 2019, 2020 рр.)



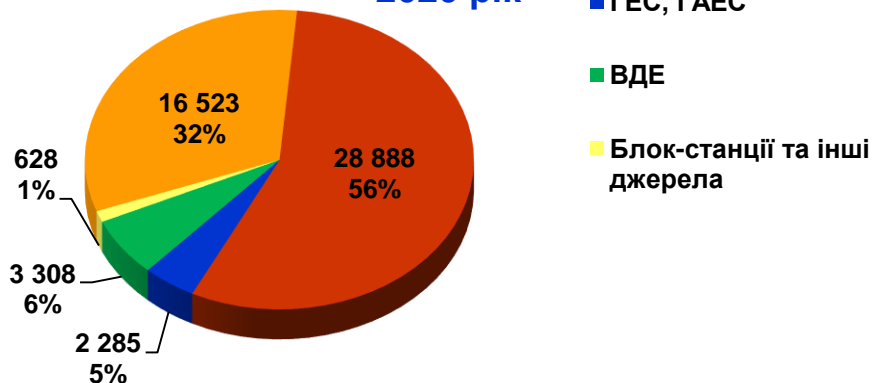
Міністерство енергетики та захисту довкілля

Виробництво електроенергії, млн. кВт·год

2019 рік



2020 рік



Всього по Україні:

2019 – 56 051,7 млн. кВт·год

2020 – 51 631,8 млн. кВт·год

- 7,9%



Споживання електроенергії (нетто), млн. кВт·год

Всього по Україні:

2019 – 42 935,4 млн. кВт·год

2020 – 40 823,6 млн. кВт·год

- 4,9%



Показники	з початку 2020 р.	по відношенню до відповідного періоду минулого року	
		+ / -	%
Споживання електроенергії (брутто)	50 905,0	- 3 026,6	94,4
Виробництво електроенергії	51 631,8	- 4 419,9	92,1
Експорт електроенергії	2 448,9	+ 319,4	115,0

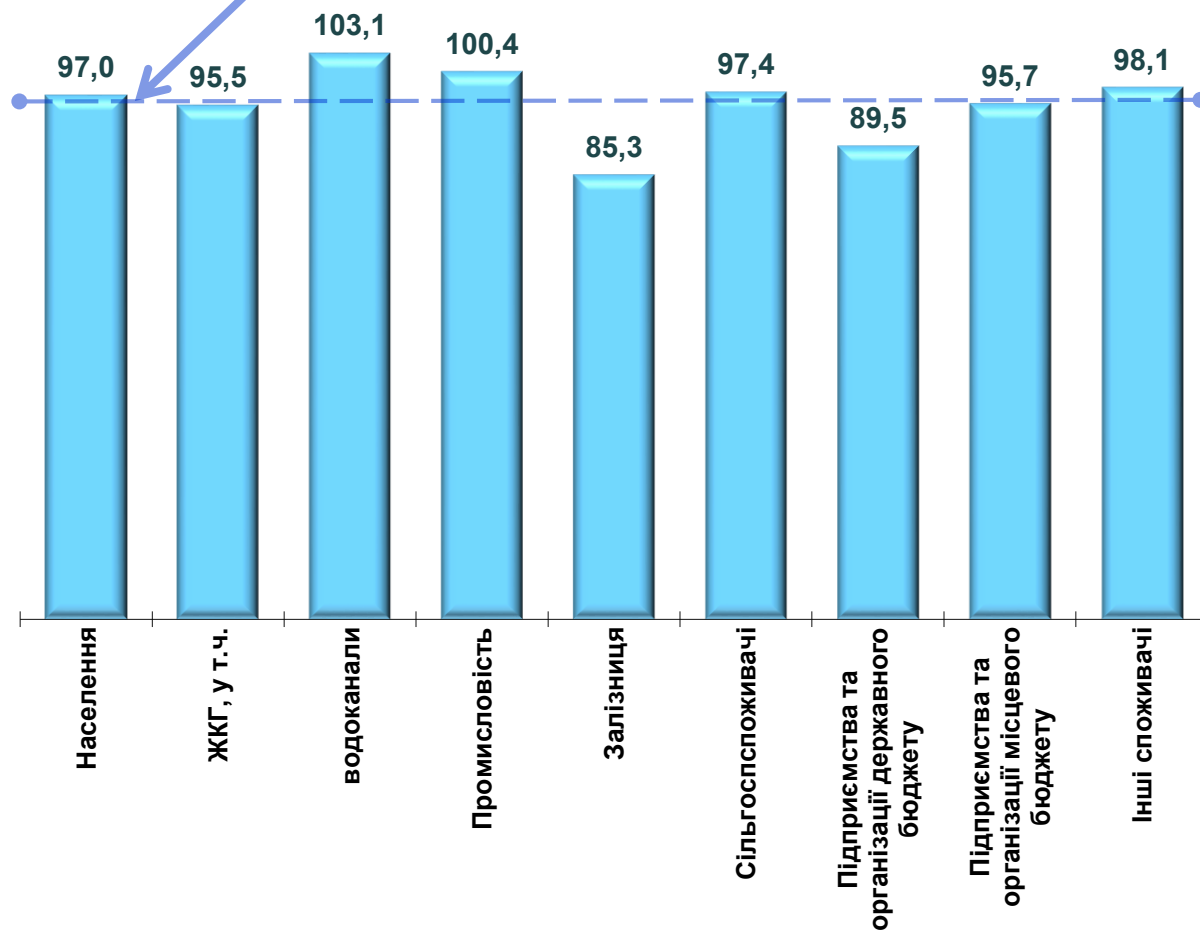
РОЗРАХУНКИ СПОЖИВАЧІВ ЗА ЕЛЕКТРОЕНЕРГІЮ (за 4 місяці 2020 р.)



Міністерство
енергетики та
захисту довкілля

Рівень розрахунків за електроенергію споживачів з постачальниками універсальної послуги, %

середній рівень
по Україні – 96,8%



Борг за спожиту електроенергію перед постачальниками універсальної послуги станом на 01.05.2020 становить 4 604,7 млн. грн.

Найбільшу заборгованість мають:

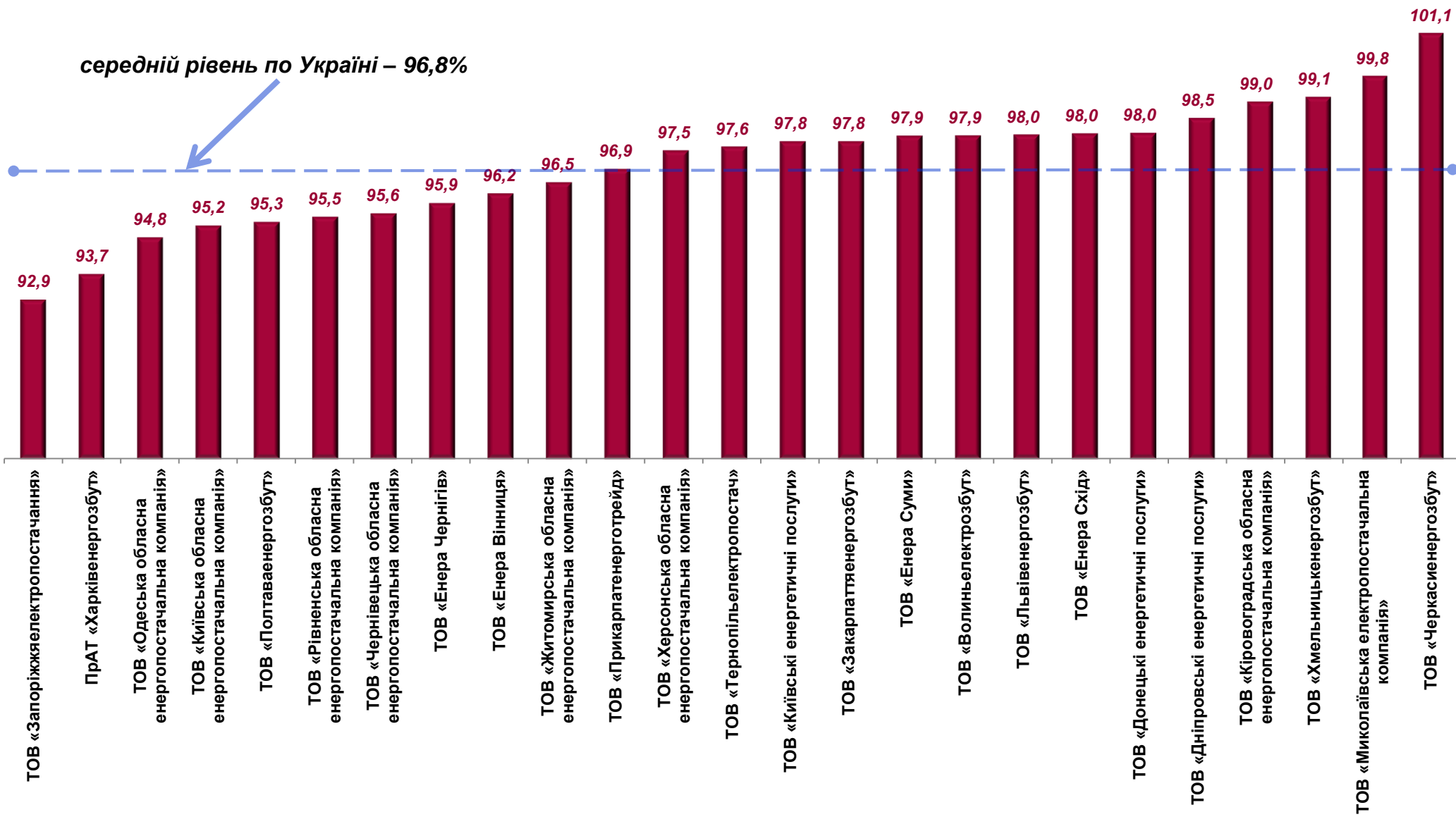
- ✓ Населення (4 536,2 млн. грн.);
- ✓ Житлокомунгосп (298,8 млн. грн.);
- ✓ Підприємства та організації державного бюджету (194,7 млн. грн.);
- ✓ Підприємства та організації місцевого бюджету (127,9 млн. грн.).

РІВЕНЬ РОЗРАХУНКІВ СПОЖИВАЧІВ ЗА ЕЛЕКТРОЕНЕРГІЮ З ПОСТАЧАЛЬНИКАМИ УНІВЕРСАЛЬНОЇ ПОСЛУГИ, % (за 4 місяці 2020 р.)



Міністерство енергетики та захисту довкілля

середній рівень по Україні – 96,8%

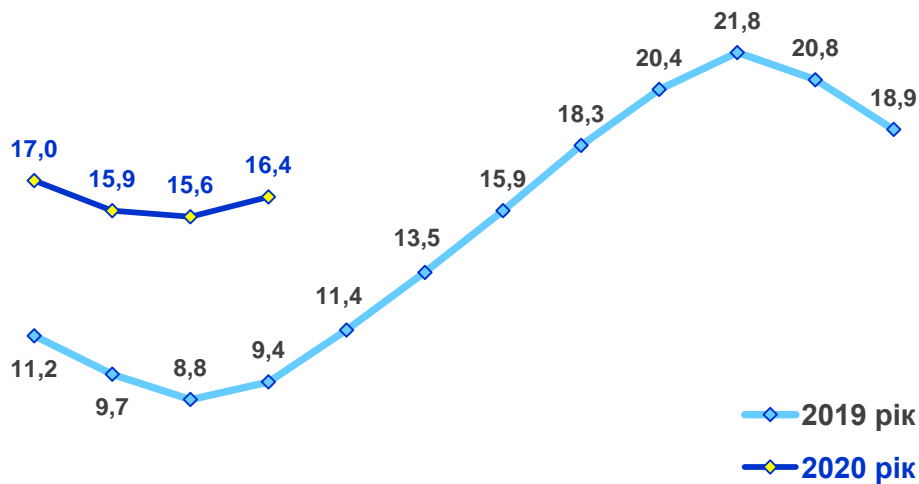


ДИНАМІКА ЗАПАСІВ ПРИРОДНОГО ГАЗУ ТА ВУГІЛЛЯ (станом на кінець відповідного періоду)

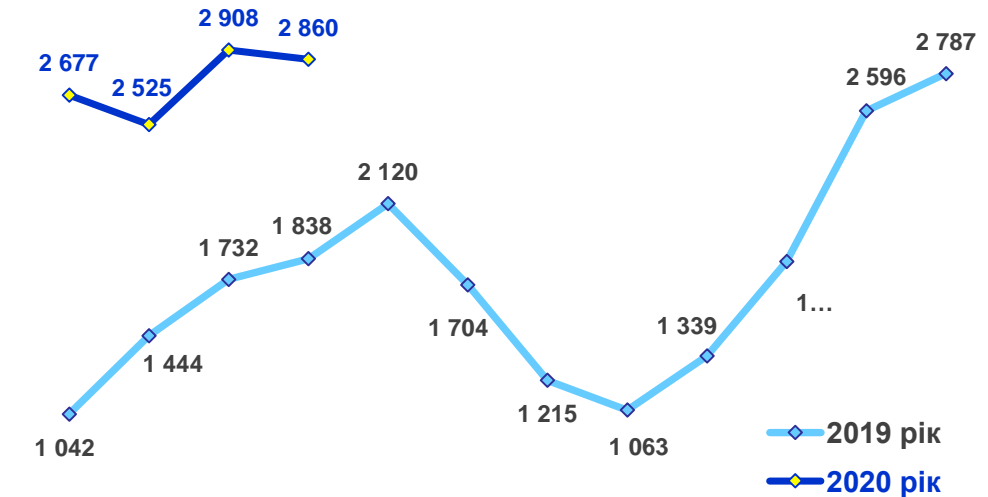


Міністерство
енергетики та
захисту довкілля

Запаси природного газу в підземних сховищах газу (ПСГ), млрд. м³



Запаси вугілля на складах електростанцій (ТЕС, ТЕЦ), тис. тонн



Станом на 01.05.2020 в підземних сховищах міститься 16 377,9 млн. м³ природного газу, що на 6 937,5 млн. м³ (або на 73,5%) більше відповідного показника 2019 року

Станом на 01.05.2020 на складах ТЕС та ТЕЦ накопичено 2 859,8 тис. тонн вугілля, що на 1 021,8 тис. тонн (або на 55,6%) більше відповідного показника 2019 року

ВУГІЛЬНА ГАЛУЗЬ

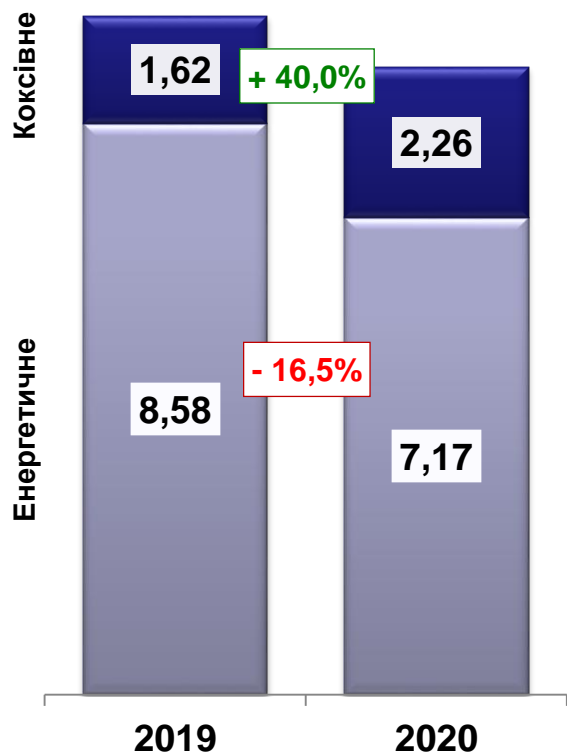
(за 4 місяці 2019, 2020 рр.)



Міністерство енергетики та захисту довкілля

Загальний видобуток вугілля в Україні, млн. тонн

В розрізі підпорядкування підприємств, млн. тонн



Всього по Україні: - 7,5%
2019 – 10,20 млн. тонн
2020 – 9,43 млн. тонн

