




Стан розвитку паливно-енергетичного комплексу України за січень-лютий 2020 року (за фактичними даними)



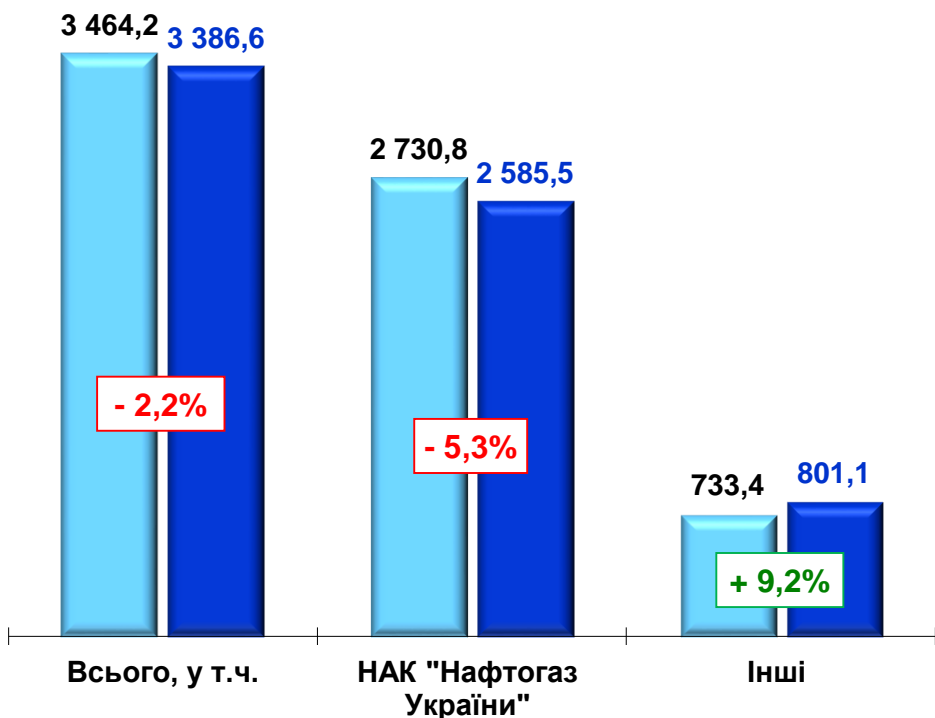
НАФТОГАЗОВА ГАЛУЗЬ

(за 2 місяці 2019, 2020 рр.)



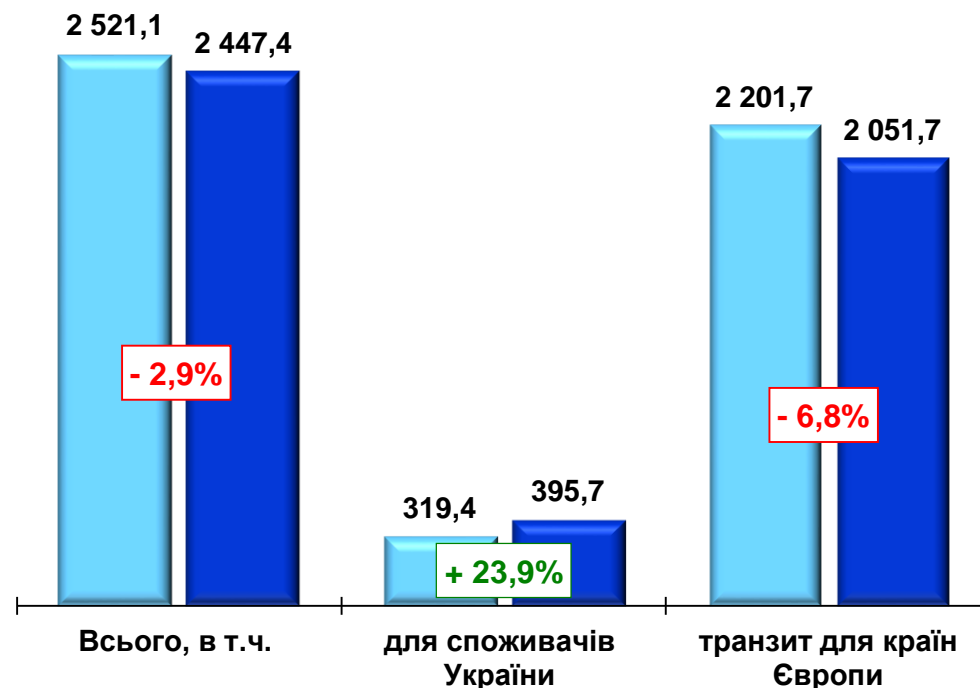
Міністерство
енергетики та
захисту довкілля

Видобуток газу в Україні*, млн. м³



Всього по Україні: - 2,2%
2019 – 3 464,2 млн. м³
2020 – 3 386,6 млн. м³

Транспортування нафти трубопроводами, тис. тонн



Всього по Україні: - 2,9%
2019 – 2 521,1 тис. т
2020 – 2 447,4 тис. т

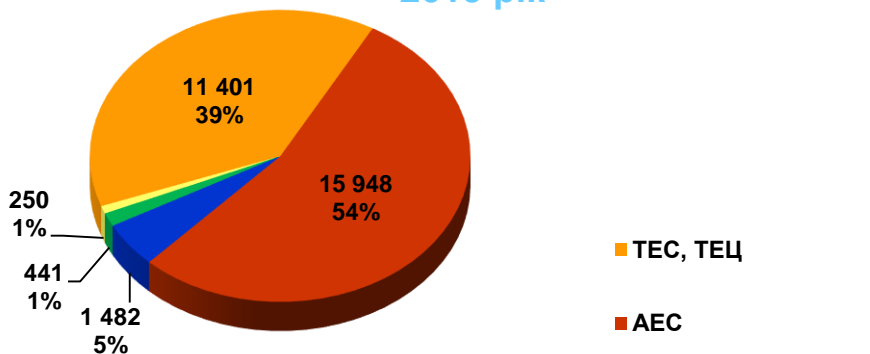
ЕЛЕКТРОЕНЕРГЕТИКА (за 2 місяці 2019, 2020 рр.)



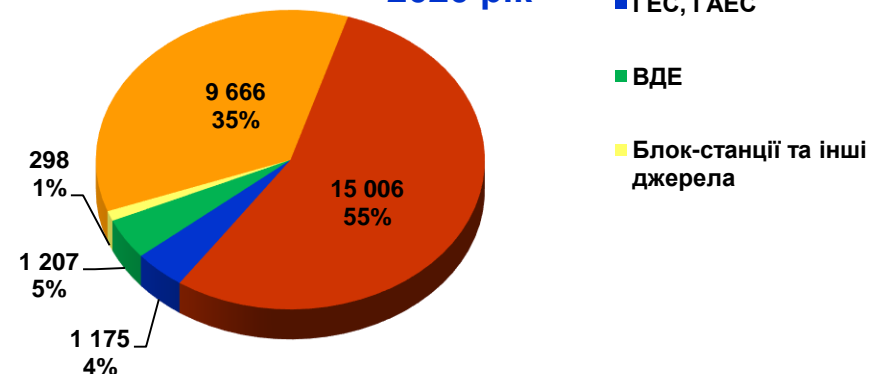
Міністерство
енергетики та
захисту довкілля

Виробництво електроенергії, млн. кВт·год

2019 рік



2020 рік



Всього по Україні:

2019 – 29 522,6 млн. кВт·год

2020 – 27 351,6 млн. кВт·год

- 7,4%



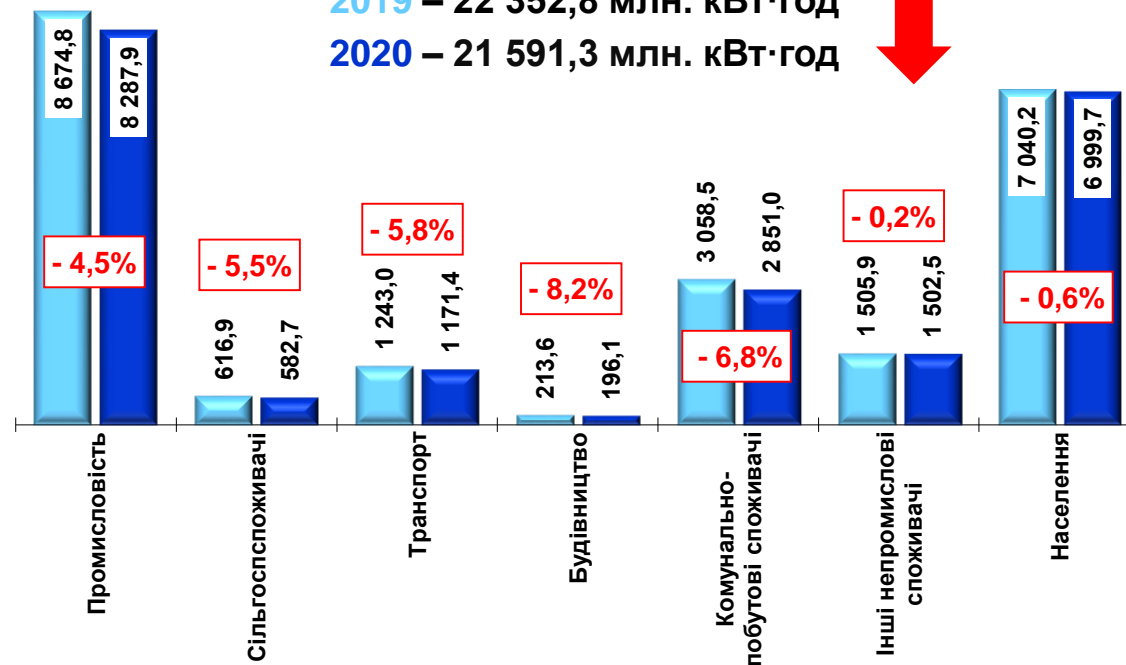
Споживання електроенергії (нетто), млн. кВт·год

Всього по Україні:

2019 – 22 352,8 млн. кВт·год

2020 – 21 591,3 млн. кВт·год

- 3,4%



Показники	з початку 2020 р.	по відношенню до відповідного періоду минулого року	
		+ / -	%
Споживання електроенергії (брутто)	27 032,8	- 1 418,0	95,0
Виробництво електроенергії	27 351,6	- 2 171,0	92,6
Експорт електроенергії	1 437,5	+ 362,5	133,7

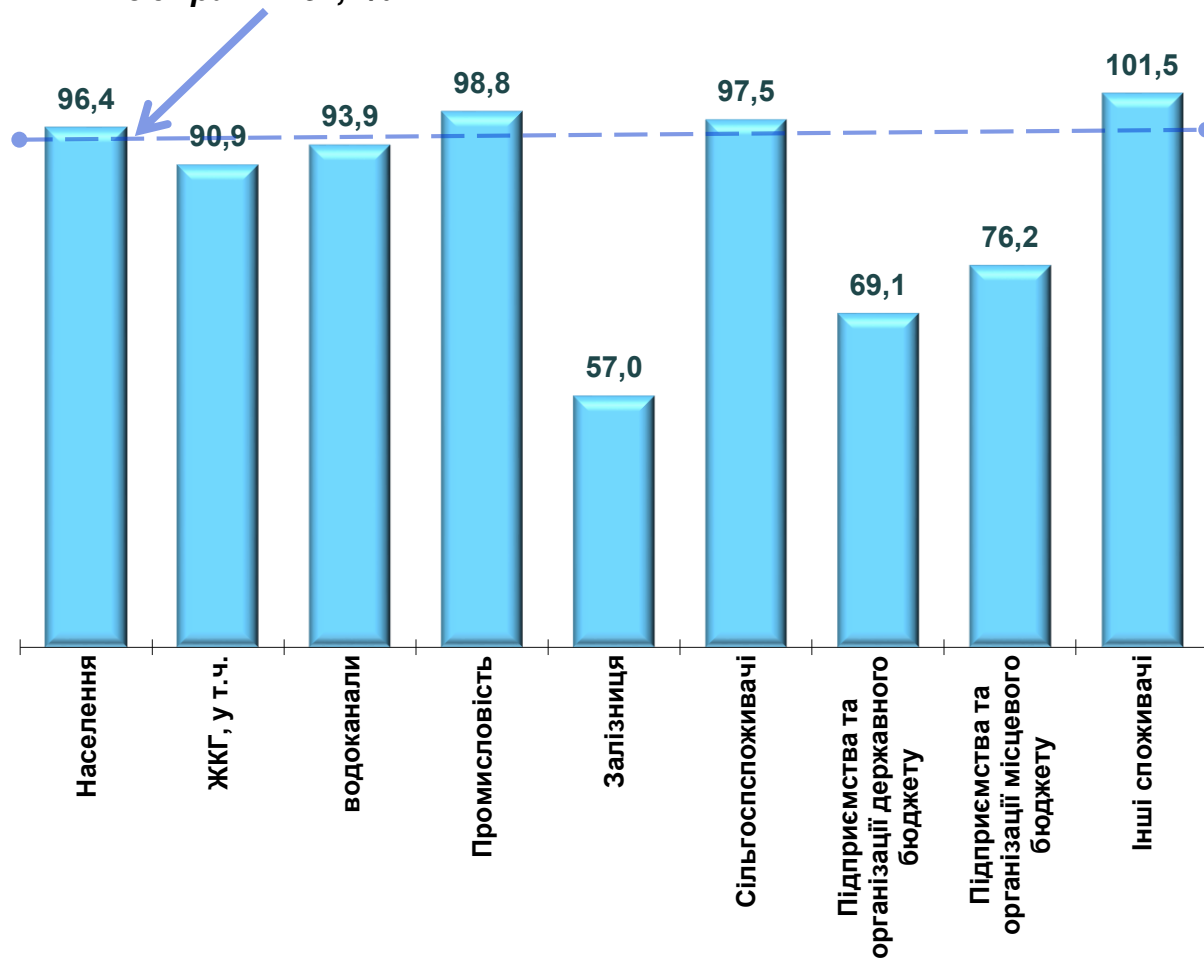
РОЗРАХУНКИ СПОЖИВАЧІВ ЗА ЕЛЕКТРОЕНЕРГІЮ (за 2 місяці 2020 р.)



Міністерство
енергетики та
захисту довкілля

Рівень розрахунків за електроенергію споживачів з постачальниками універсальної послуги, %

середній рівень
по Україні – 94,2%



Борг за спожиту електроенергію перед постачальниками універсальної послуги станом на 01.03.2020 становить 4 593,8 млн. грн.

Найбільшу заборгованість мають:

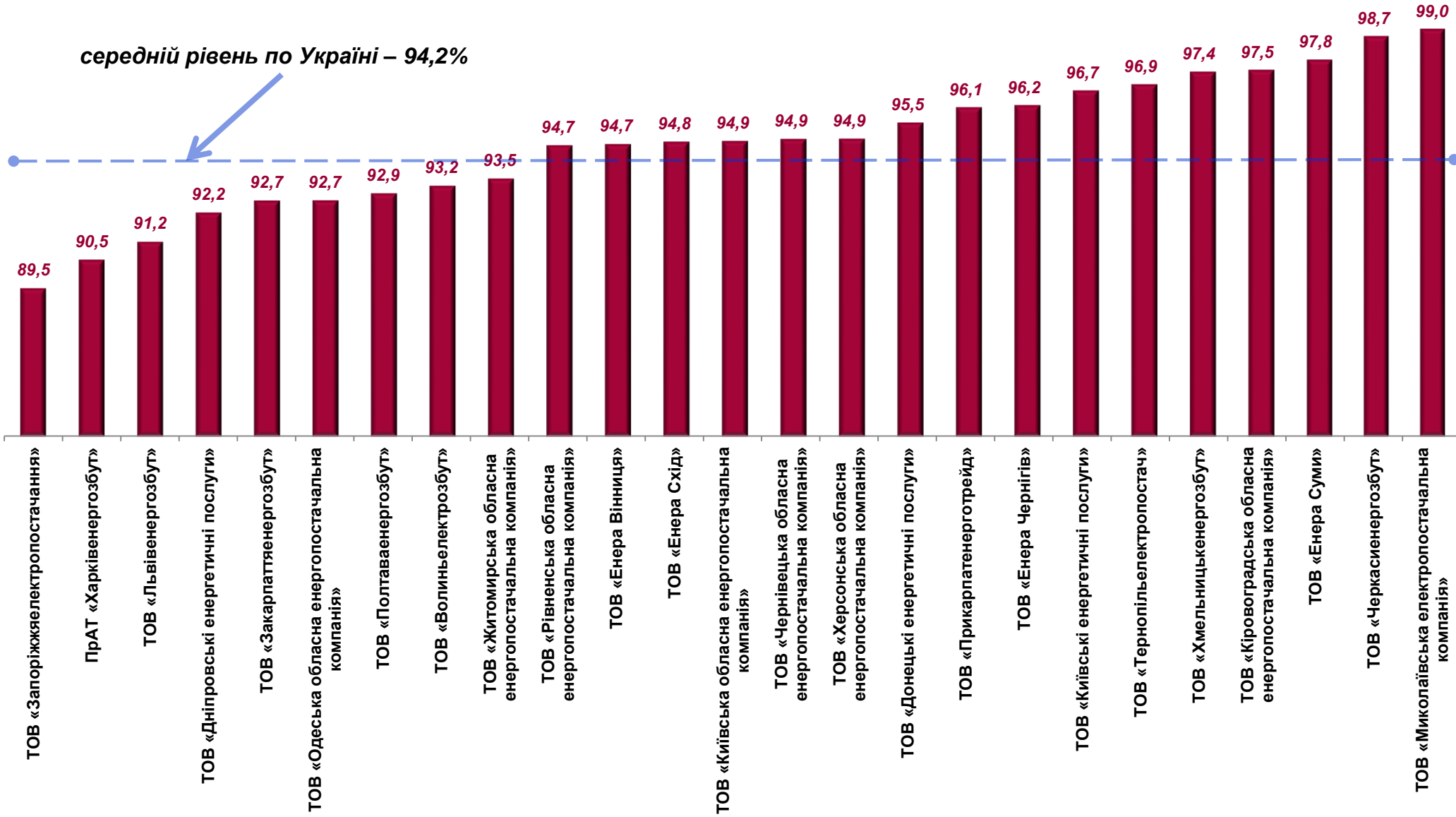
- ✓ Населення (4 372,0 млн. грн.);
- ✓ Підприємства та організації місцевого бюджету (336,5 млн. грн.);
- ✓ Підприємства та організації державного бюджету (302,6 млн. грн.);
- ✓ Житлокомунгосп (298,9 млн. грн.).

РІВЕНЬ РОЗРАХУНКІВ СПОЖИВАЧІВ ЗА ЕЛЕКТРОЕНЕРГІЮ З ПОСТАЧАЛЬНИКАМИ УНІВЕРСАЛЬНОЇ ПОСЛУГИ, % (за 2 місяці 2020 р.)



Міністерство енергетики та захисту довкілля

середній рівень по Україні – 94,2%

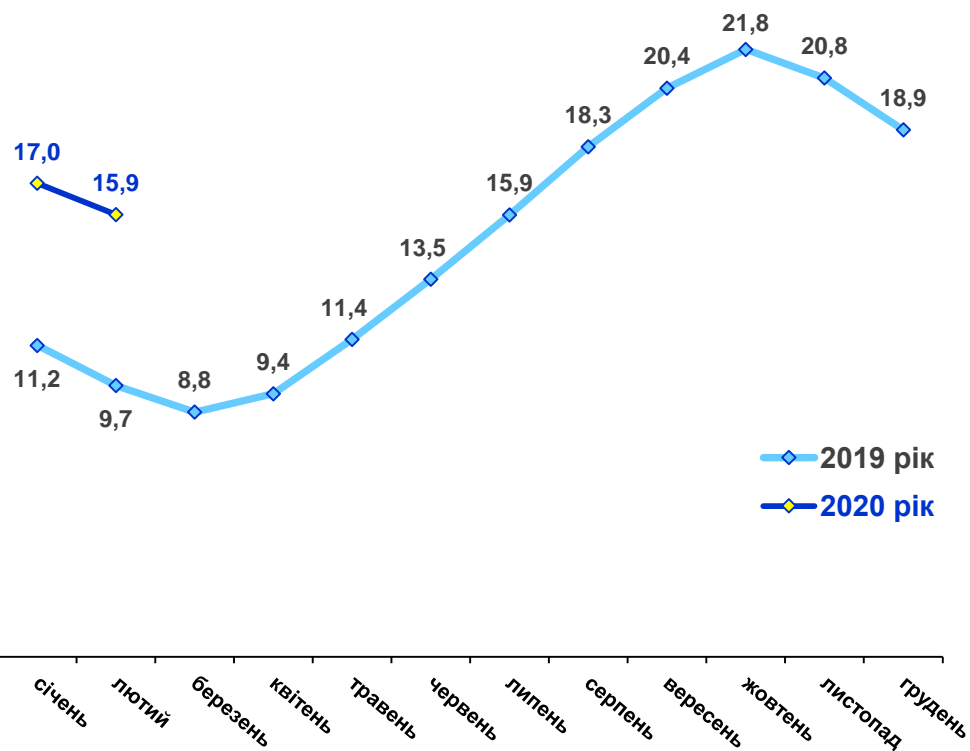


ДИНАМІКА ЗАПАСІВ ПРИРОДНОГО ГАЗУ ТА ВУГІЛЛЯ (станом на кінець відповідного періоду)



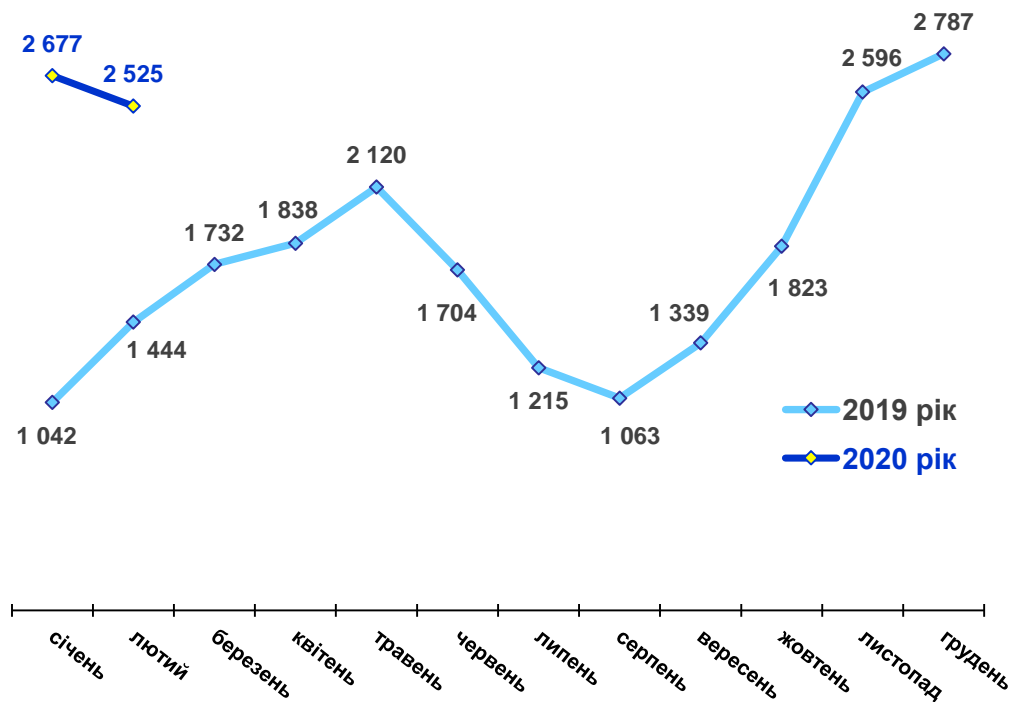
Міністерство
енергетики та
захисту довкілля

Запаси природного газу в підземних сховищах газу (ПСГ), млрд. м³



Станом на 01.03.2020 в підземних сховищах міститься 15 858,0 млн. м³ природного газу, що на 6 125,6 млн. м³ (або на 62,9%) більше відповідного показника 2019 року

Запаси вугілля на складах електростанцій (ТЕС, ТЕЦ), тис. тонн



Станом на 01.03.2020 на складах підприємств Мінекоенерго накопичено 2 524,9 тис. тонн вугілля, що на 1 081,4 тис. тонн (або на 74,9%) більше відповідного показника 2019 року

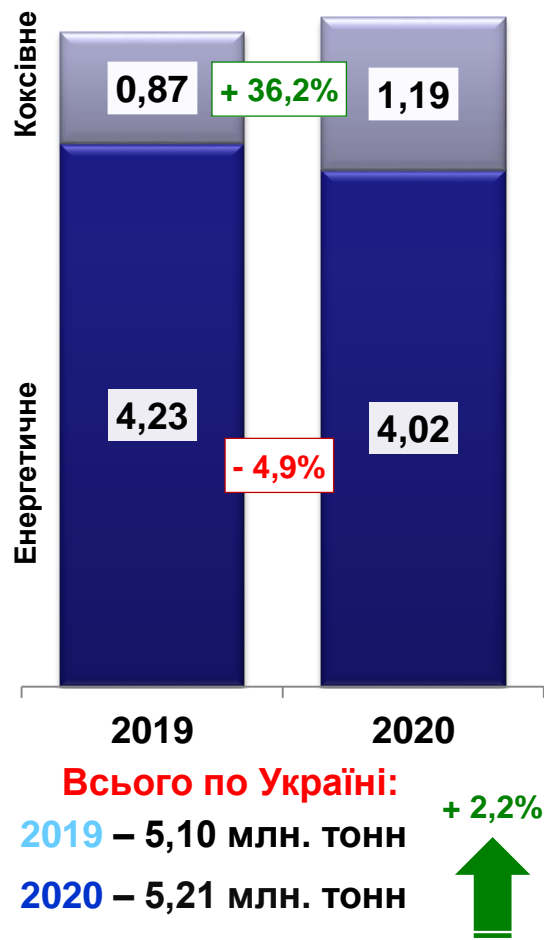
ВУГІЛЬНА ГАЛУЗЬ

(за 2 місяці 2019, 2020 рр.)



Міністерство енергетики та захисту довкілля

Загальний видобуток вугілля в Україні, млн. тонн



В розрізі підпорядкування підприємств, млн. тонн

