




Стан розвитку паливно-енергетичного комплексу України за січень 2020 року (за фактичними даними)



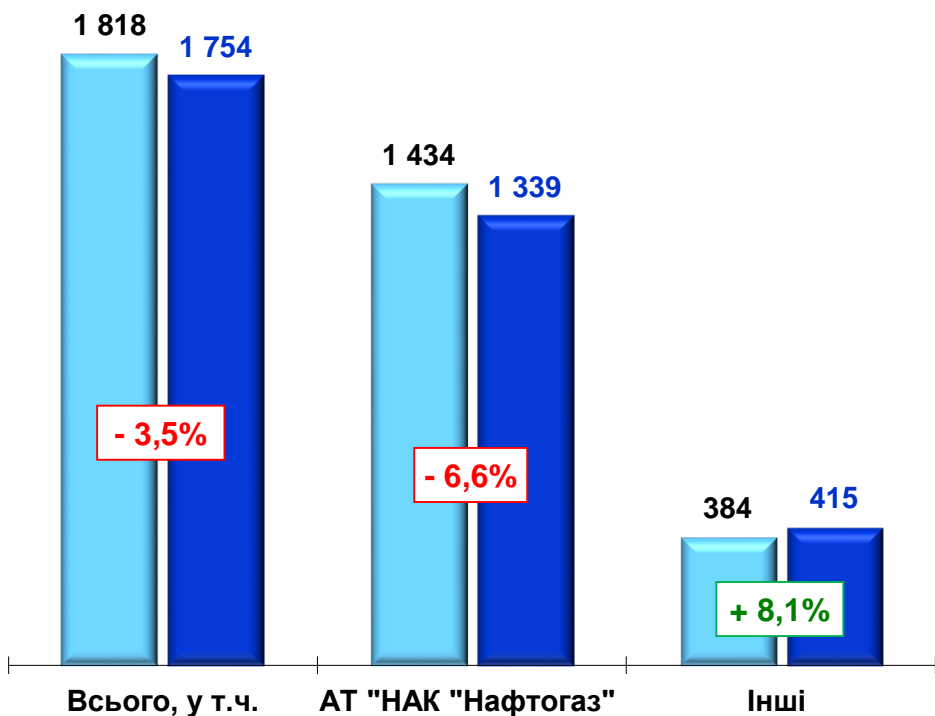
НАФТОГАЗОВА ГАЛУЗЬ

(за січень 2019, 2020 рр.)



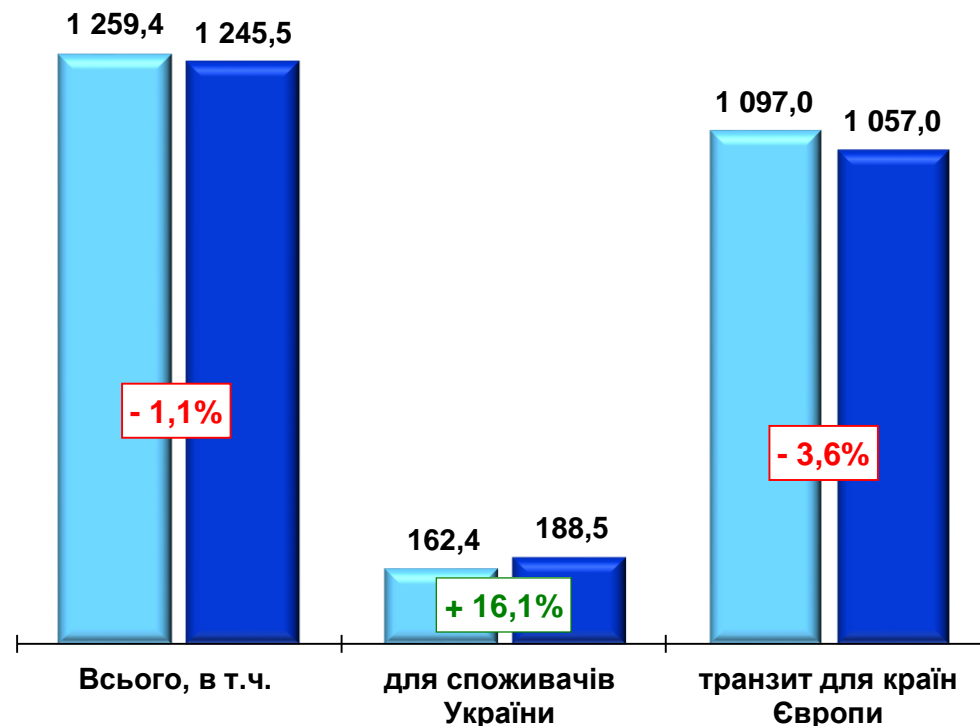
Міністерство енергетики та захисту довкілля

Видобуток газу в Україні*, млн. м³



Всього по Україні: - 3,5%
2019 – 1 818,0 млн. м³
2020 – 1 754,5 млн. м³

Транспортування нафти трубопроводами, тис. тонн



Всього по Україні: - 1,1%
2018 – 1 259,4 тис. т
2019 – 1 245,5 тис. т

ЕЛЕКТРОЕНЕРГЕТИКА

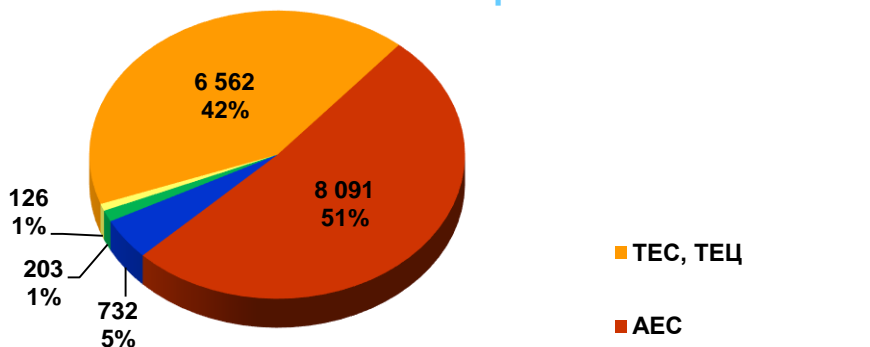
(за січень 2019, 2020 рр.)



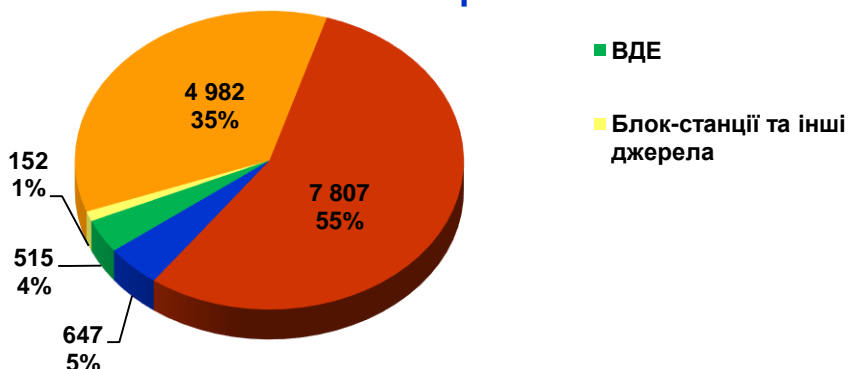
Міністерство енергетики та захисту довкілля

Виробництво електроенергії, млн. кВт·год

2019 рік



2020 рік



Всього по Україні:

2019 – 15 713,2 млн. кВт·год

2020 – 14 102,2 млн. кВт·год

- 10,3%



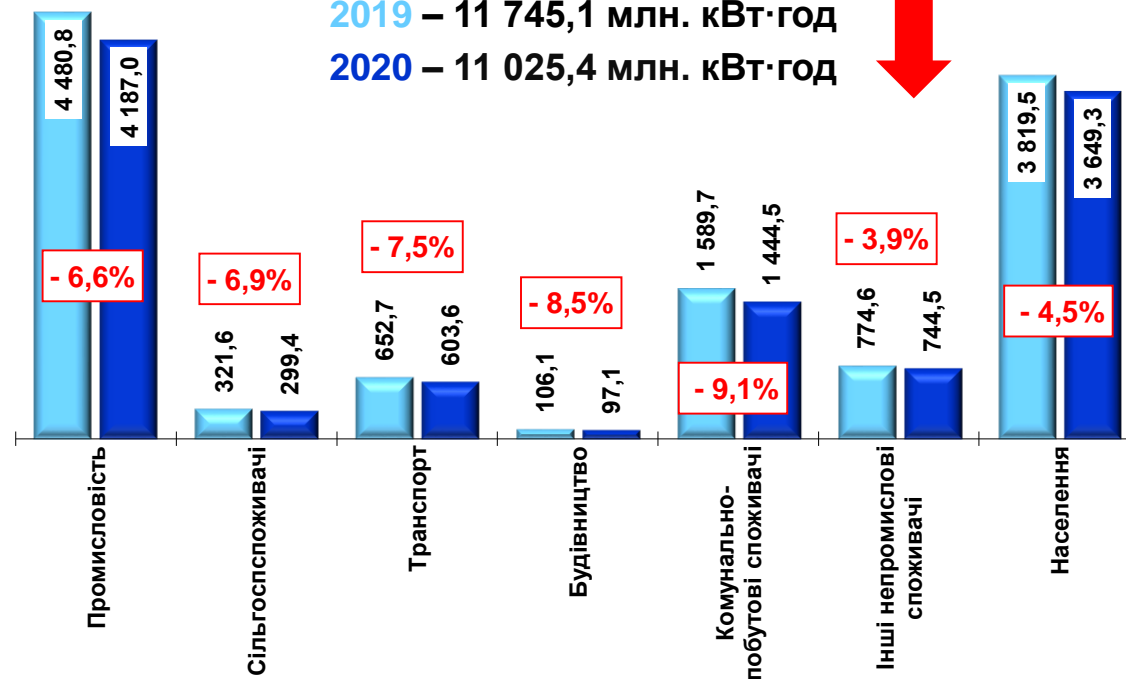
Споживання електроенергії (нетто), млн. кВт·год

Всього по Україні:

2019 – 11 745,1 млн. кВт·год

2020 – 11 025,4 млн. кВт·год

- 6,1%



Показники	з початку 2020 р.	по відношенню до відповідного періоду минулого року	
		+ / -	%
Споживання електроенергії (брутто)	13 970,4	- 1 233,7	91,9
Виробництво електроенергії	14 102,2	- 1 611,0	89,7
Експорт електроенергії	697,2	+ 185,7	136,3

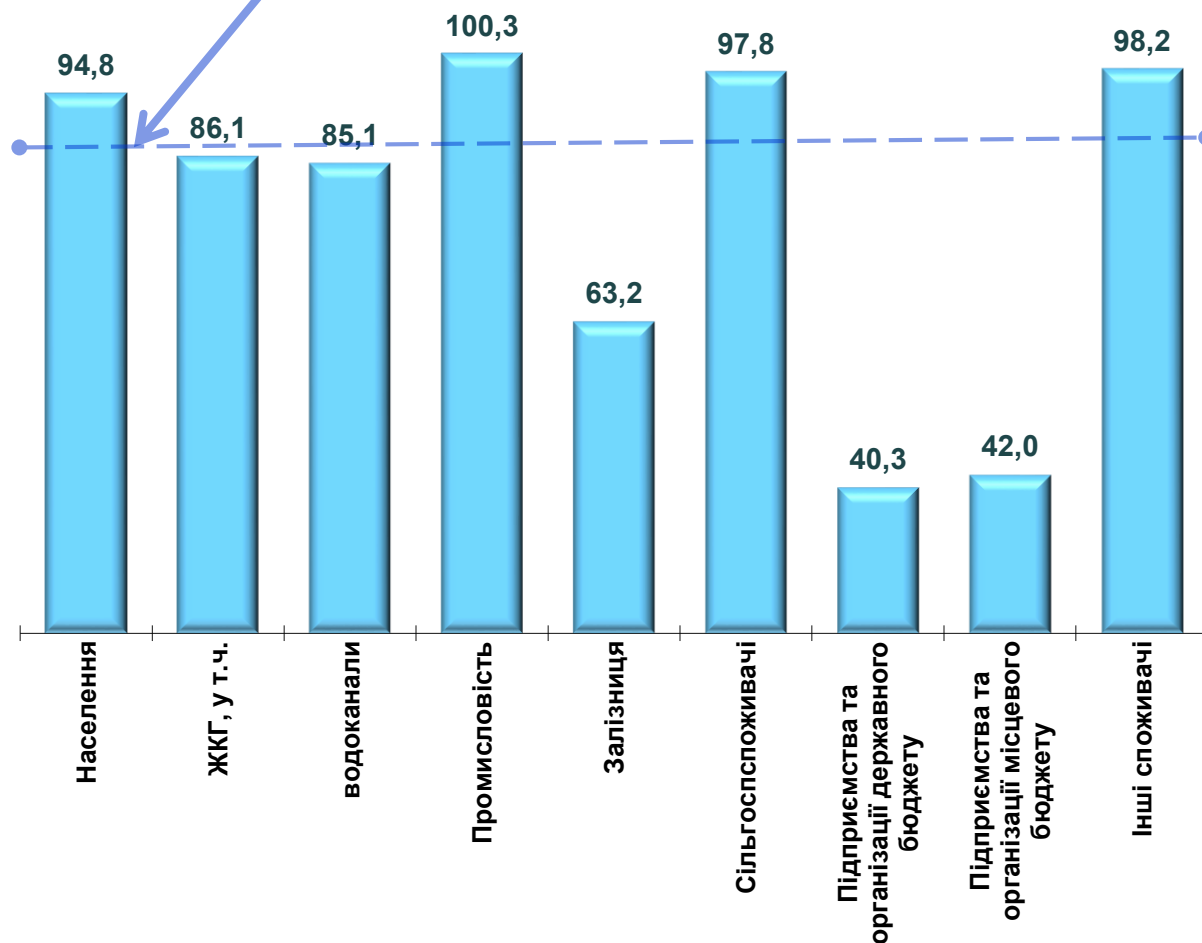
РОЗРАХУНКИ СПОЖИВАЧІВ ЗА ЕЛЕКТРОЕНЕРГІЮ (за січень 2020 р.)



Міністерство
енергетики та
захисту довкілля

Рівень розрахунків за електроенергію споживачів з постачальниками універсальної послуги, %

середній рівень
по Україні – 88,1%



Борг за спожиту електроенергію перед постачальниками універсальної послуги станом на 01.02.2020 становить 4 637,2 млн. грн.

Найбільшу заборгованість мають:

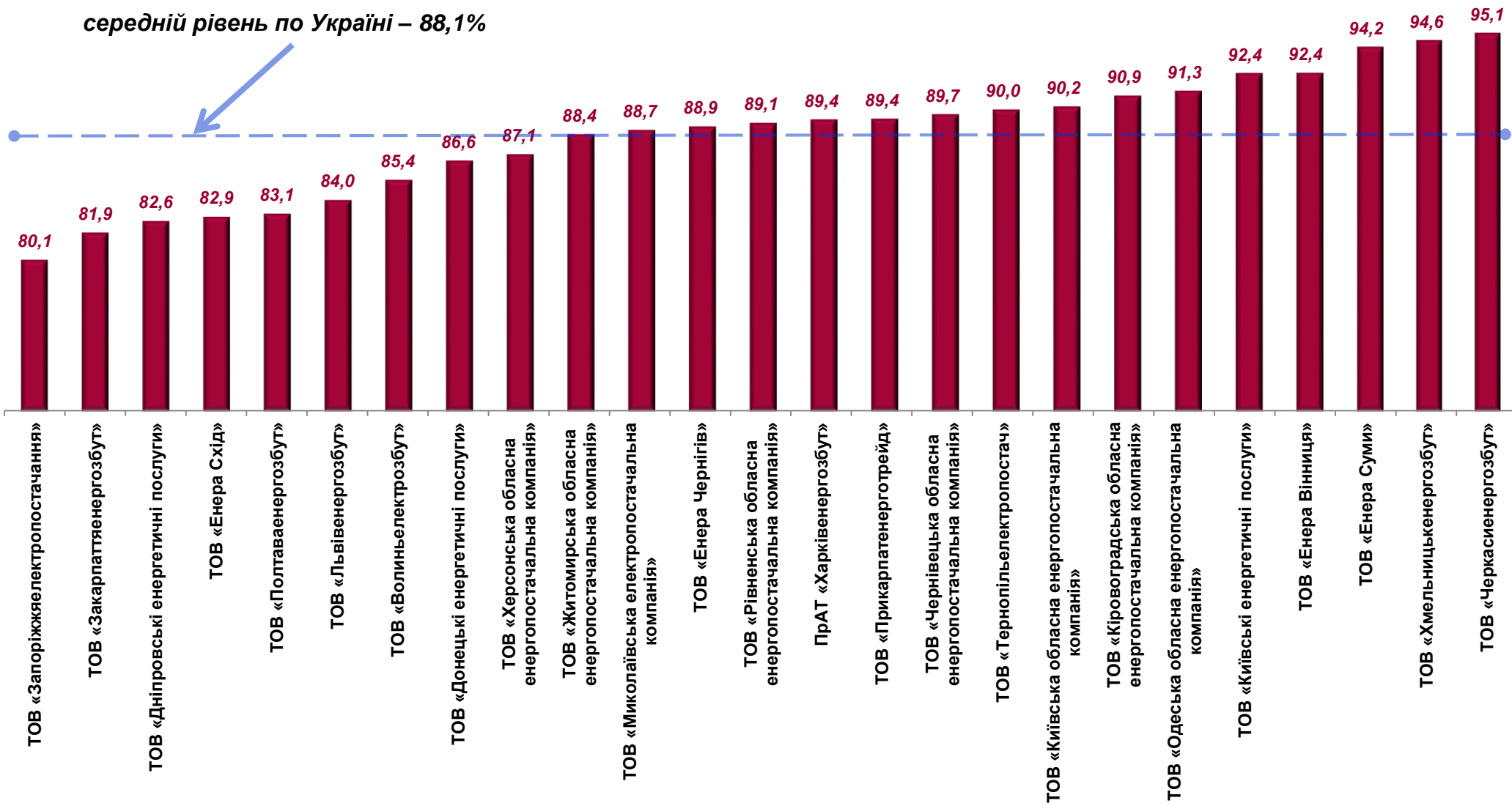
- ✓ Населення (4 300,9 млн. грн.);
- ✓ Підприємства та організації місцевого бюджету (409,4 млн. грн.);
- ✓ Підприємства та організації державного бюджету (288,9 млн. грн.);
- ✓ Житлокомунгосп (282,8 млн. грн.).

РІВЕНЬ РОЗРАХУНКІВ СПОЖИВАЧІВ ЗА ЕЛЕКТРОЕНЕРГІЮ З ПОСТАЧАЛЬНИКАМИ УНІВЕРСАЛЬНОЇ ПОСЛУГИ, % (за січень 2020 р.)



Міністерство енергетики та захисту довкілля

середній рівень по Україні – 88,1%

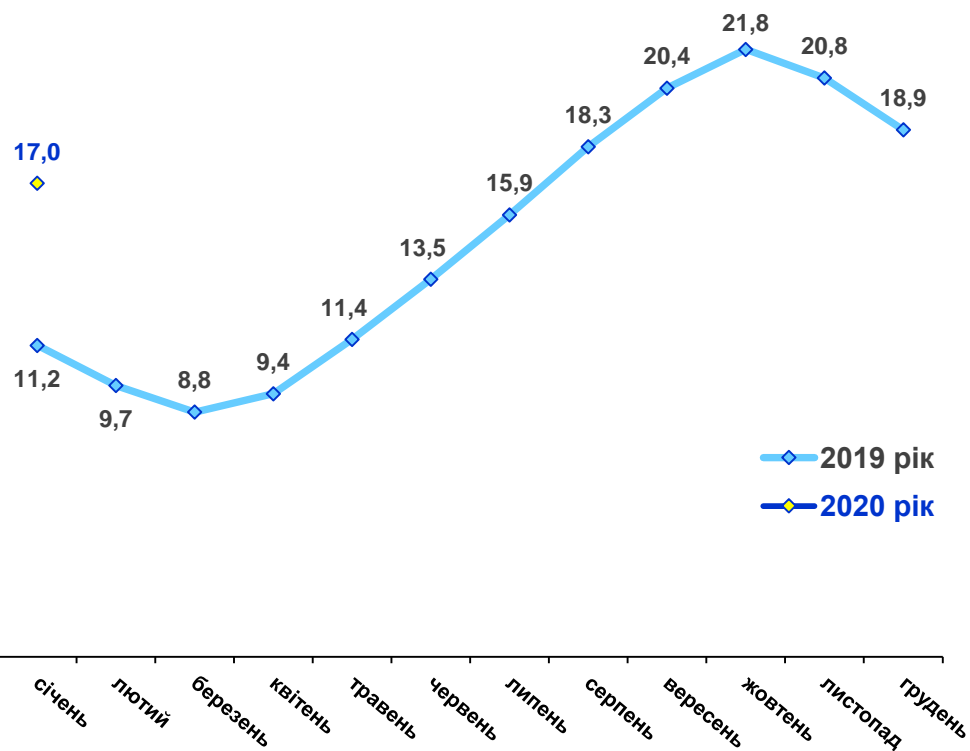


ДИНАМІКА ЗАПАСІВ ПРИРОДНОГО ГАЗУ ТА ВУГІЛЛЯ (станом на кінець відповідного періоду)



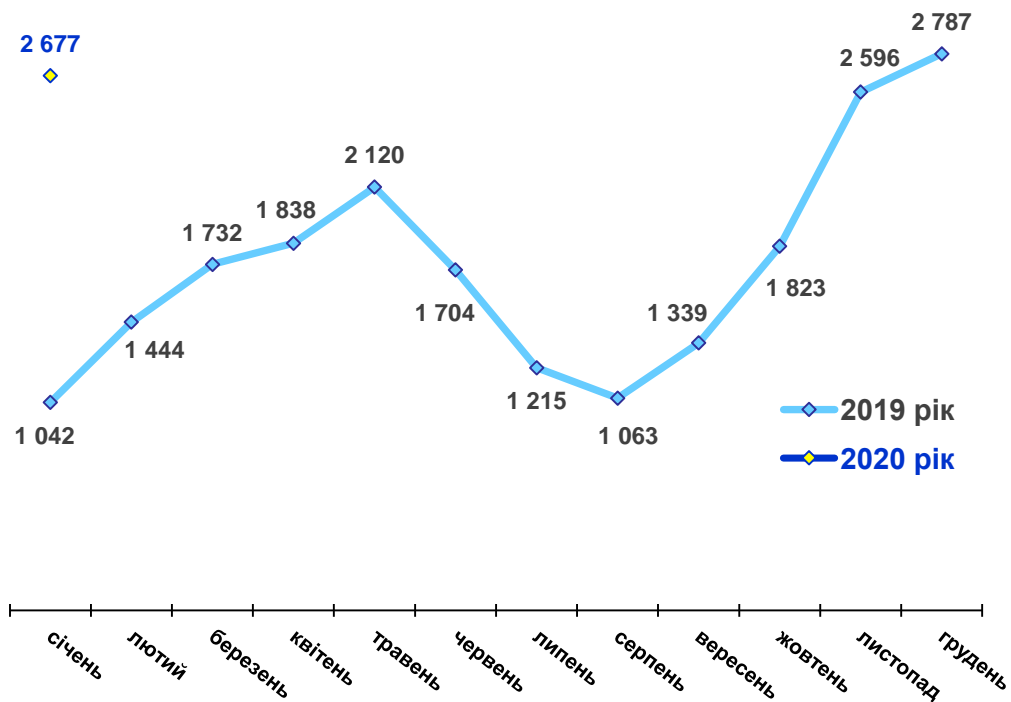
Міністерство
енергетики та
захисту довкілля

Запаси природного газу в підземних сховищах газу (ПСГ), млрд. м³



Станом на 01.02.2020 в підземних сховищах міститься 16 986,9 млн. м³ природного газу, що на 5 811,9 млн. м³ (або на 52,0%) більше відповідного показника 2019 року

Запаси вугілля на складах електростанцій (ТЕС, ТЕЦ), тис. тонн



Станом на 01.02.2020 на складах підприємств Мінекоенерго накопичено 2 676,8 тис. тонн вугілля, що на 1 635,1 тис. тонн (або на 157,0%) більше відповідного показника 2019 року

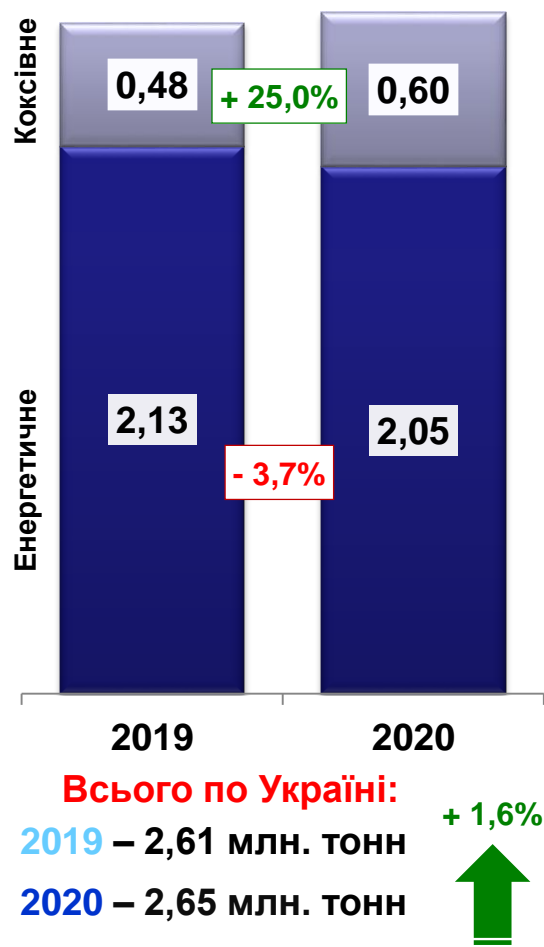
ВУГІЛЬНА ГАЛУЗЬ

(за січень 2019, 2020 рр.)



Міністерство енергетики та захисту довкілля

Загальний видобуток вугілля в Україні, млн. тонн



В розрізі підпорядкування підприємств, млн. тонн

