




# Стан розвитку паливно-енергетичного комплексу України за грудень та 2019 рік (за фактичними даними)



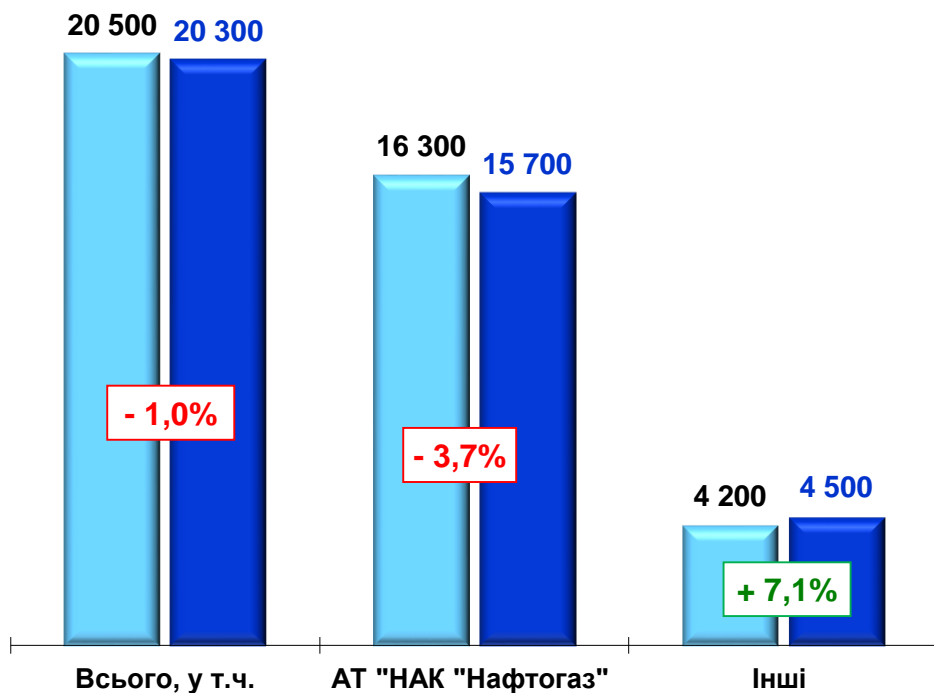
# НАФТОГАЗОВИДОБУВНА ГАЛУЗЬ

(за 2018, 2019 рр.)



Міністерство енергетики та захисту довкілля

## Видобуток газу в Україні, млн. м<sup>3</sup>



**Всього по Україні:**  
2018 – 20 500 млн. м<sup>3</sup>  
2019 – 20 300 млн. м<sup>3</sup>  
- 1,0%

## Використання газу в Україні, млн. м<sup>3</sup>

**Всього по Україні:**  
2018 – 31 400 млн. м<sup>3</sup>  
2019 – 29 100 млн. м<sup>3</sup>  
- 7,3%

Показники	з початку 2019 р.	по відношенню до відповідного періоду минулого року	
		+ / -	%
Видобуток газу	20 300	- 200	99,0
у т. ч. АТ «НАК «Нафтогаз України»	15 700	- 600	96,3
Використання газу	29 100	- 2 300	92,7
Імпорт газу	14 200	+ 3 700	135,2
Транзит газу	88 156	+ 2 844	103,3

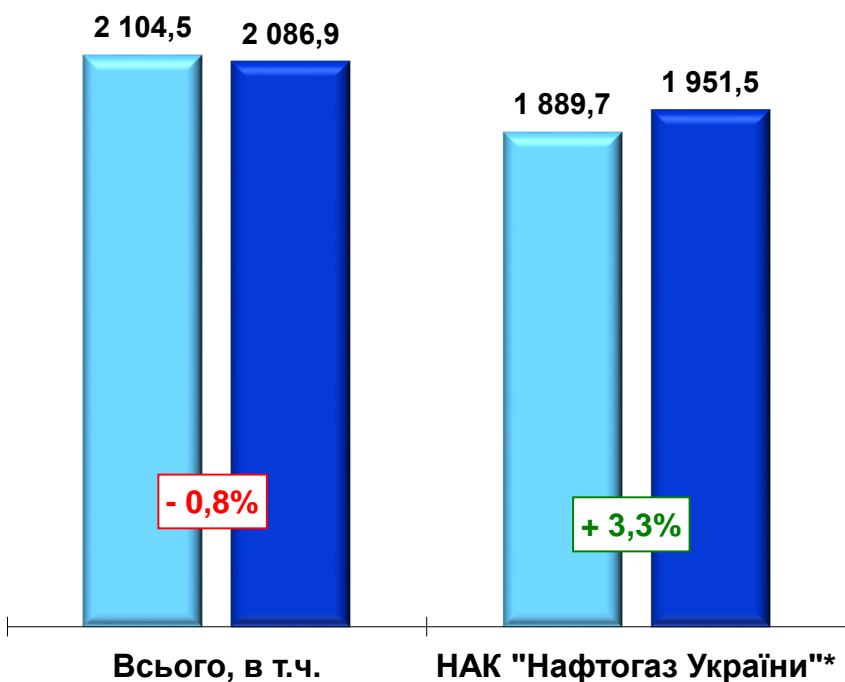
\*за оперативними даними диспетчерської служби АТ «НАК «Нафтогаз України», за 25 діб грудня у зв'язку з припиненням надходження інформації

# ВИДОБУТОК, ТРАНСПОРТУВАННЯ НАФТИ (за 2018, 2019 рр.)



Міністерство  
енергетики та  
захисту довкілля

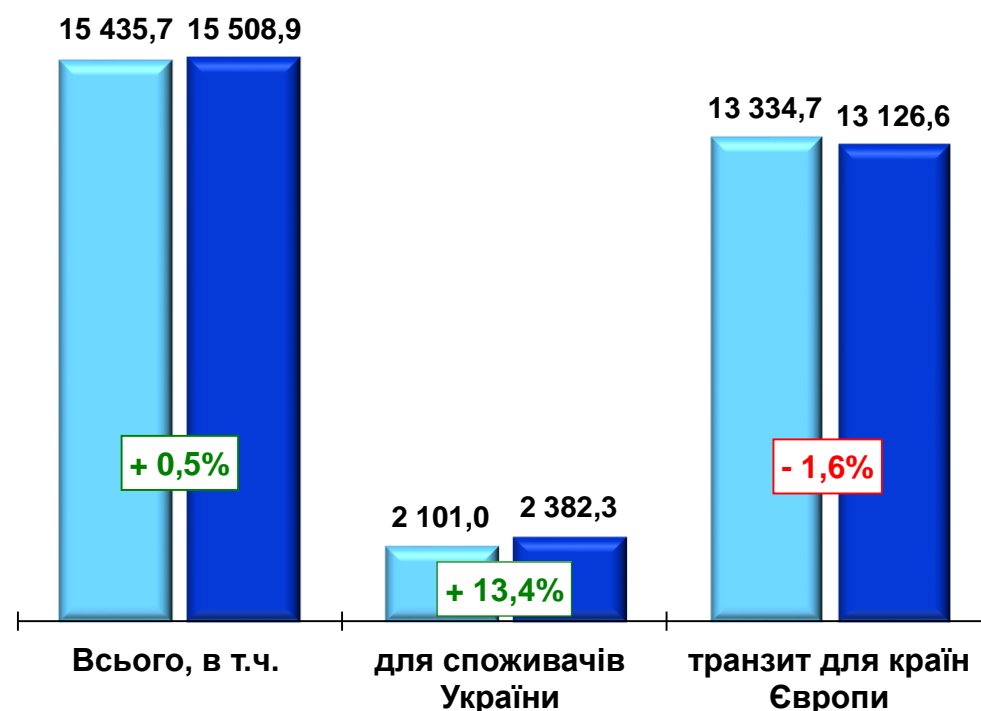
## Видобуток нафти і газового конденсату\* в Україні, ТИС. ТОНН



**Всього по Україні:**  
2018 – 2 104,5 тис. т  
2019 – 2 086,9 тис. т  
- 0,8%



## Транспортування нафти трубопроводами, ТИС. ТОНН



**Всього по Україні:**  
2018 – 15 435,7 тис. т  
2019 – 15 508,9 тис. т  
+ 0,5%



\* за 25 днів грудня у зв'язку з припиненням надходження інформації від диспетчерської служби АТ «НАК «Нафтогаз України»

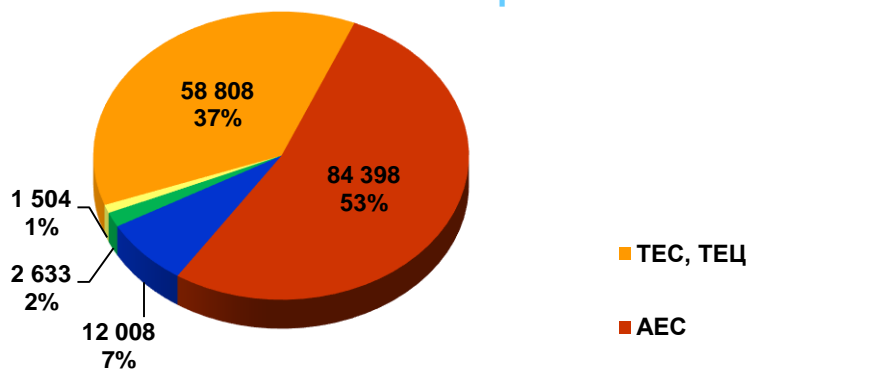
# ЕЛЕКТРОЕНЕРГЕТИКА (за 2018, 2019 рр.)



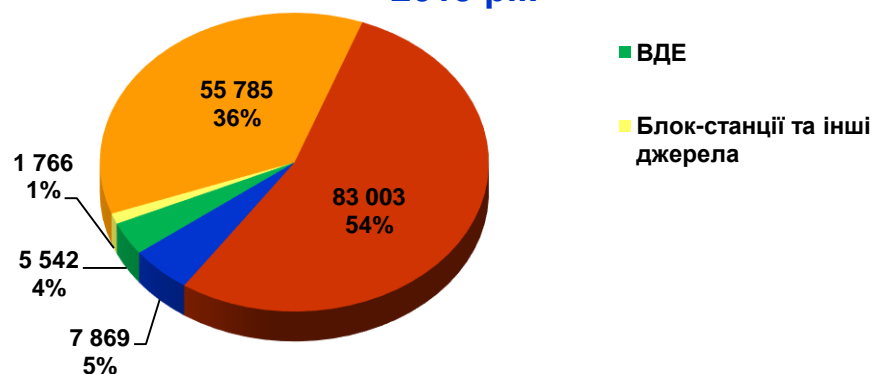
Міністерство  
енергетики та  
захисту довкілля

## Виробництво електроенергії, млн. кВт·год

2018 рік



2019 рік



Всього по Україні:

2018 – 159 350,6 млн. кВт·год

2019 – 153 964,8 млн. кВт·год

- 3,4%



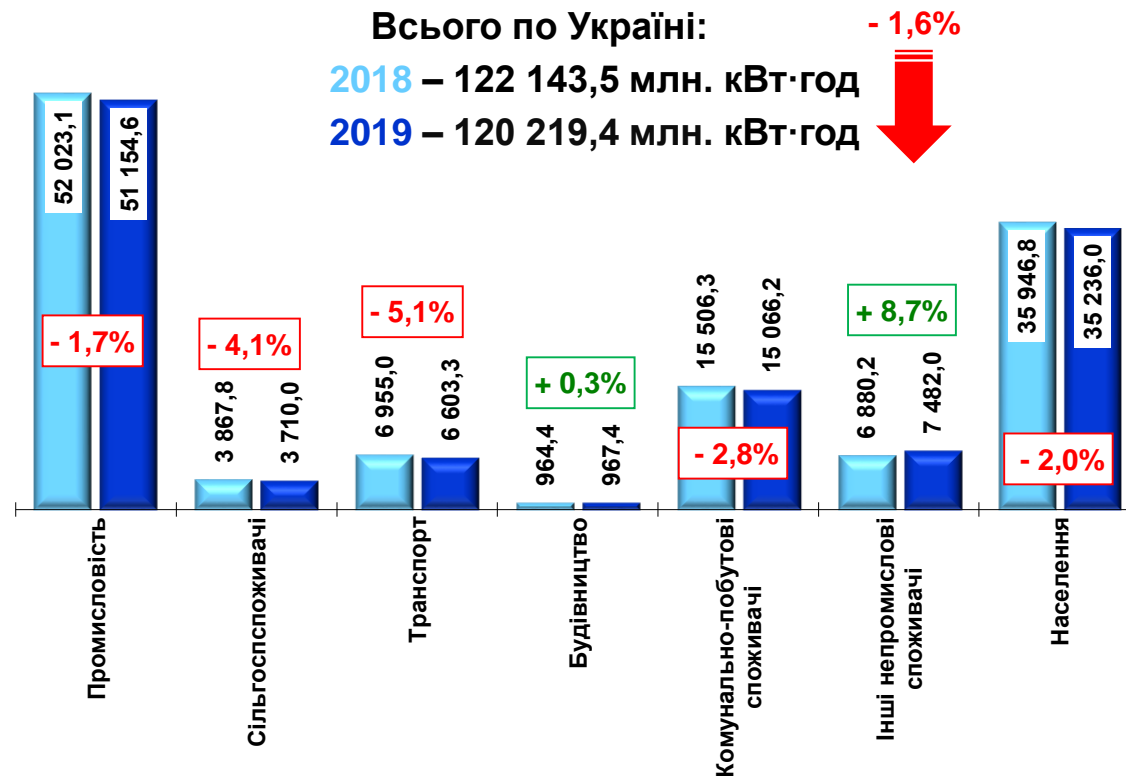
## Споживання електроенергії (нетто), млн. кВт·год

Всього по Україні:

2018 – 122 143,5 млн. кВт·год

2019 – 120 219,4 млн. кВт·год

- 1,6%

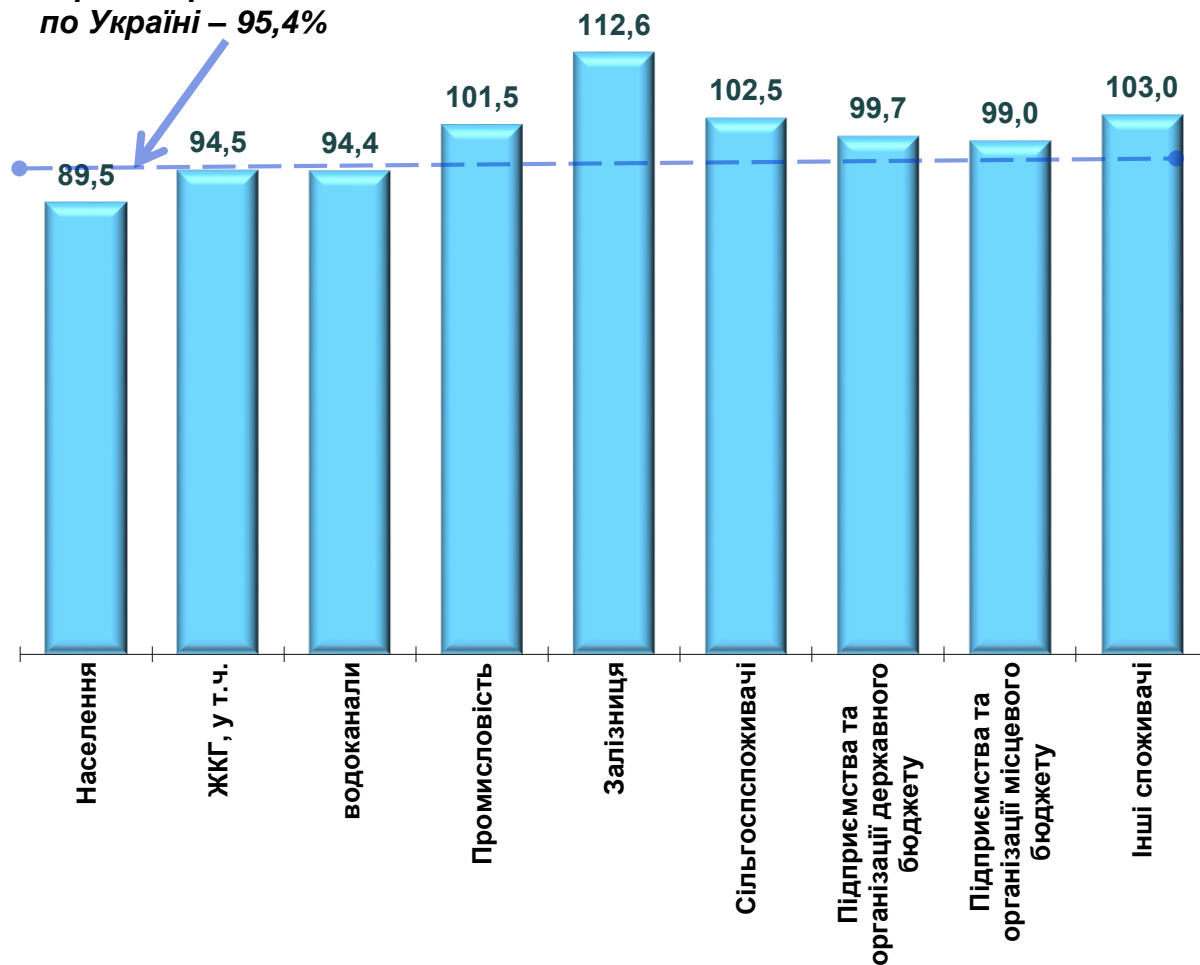


Показники	з початку 2019 р.	по відношенню до відповідного періоду минулого року	
		+ / -	%
Споживання електроенергії (брутто)	150 234,8	- 2 979,6	98,1
Виробництво електроенергії	153 964,8	- 5 385,8	96,6
Експорт електроенергії	6 469,3	+ 303,6	104,9



## Рівень розрахунків за електроенергію споживачів з постачальниками універсальної послуги, % (за 2019 р.)

середній рівень  
по Україні – 95,4%



Борг за спожиту електроенергію перед постачальниками універсальної послуги станом на 01.01.2020 становить 3 689,0 млн. грн.

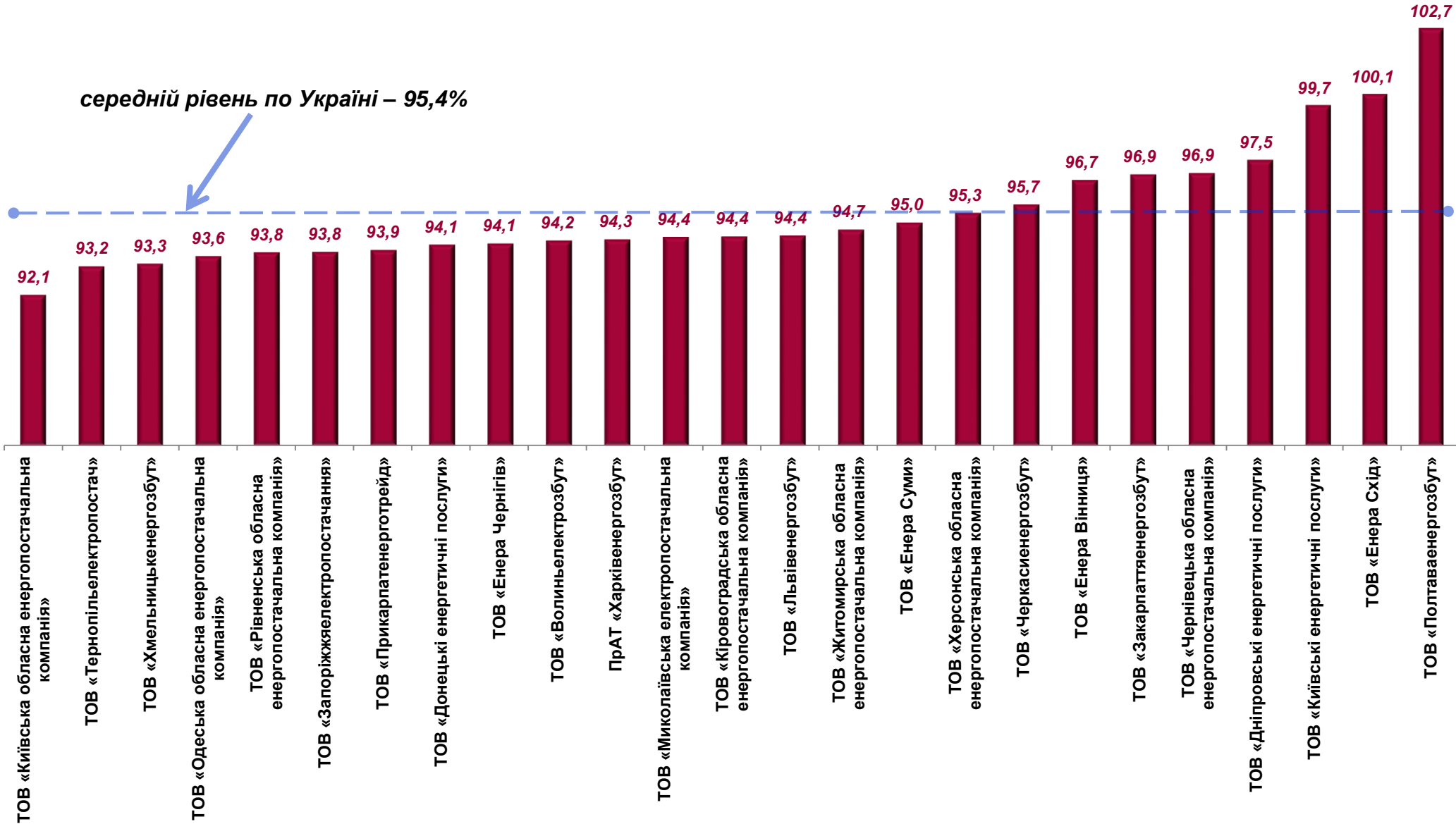
Найбільшу заборгованість мають:

- ✓ Населення (4 081,2 млн. грн.);
- ✓ Житлокомунгосп (228,3 млн. грн.);
- ✓ Підприємства та організації місцевого бюджету (47,4 млн. грн.);
- ✓ Підприємства та організації державного бюджету (19,4 млн. грн.).

# РІВЕНЬ РОЗРАХУНКІВ СПОЖИВАЧІВ ЗА ЕЛЕКТРОЕНЕРГІЮ З ПОСТАЧАЛЬНИКАМИ УНІВЕРСАЛЬНОЇ ПОСЛУГИ, % (за 2019 рр.)



Міністерство енергетики та захисту довкілля

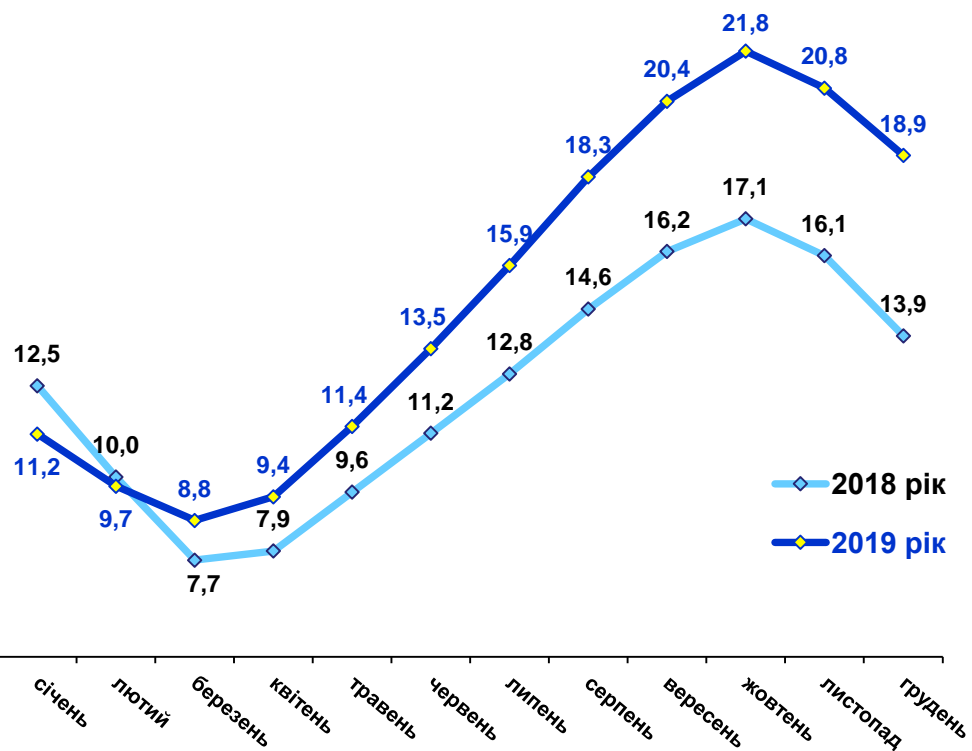


# ДИНАМІКА ЗАПАСІВ ПРИРОДНОГО ГАЗУ ТА ВУГІЛЛЯ (станом на кінець відповідного періоду)



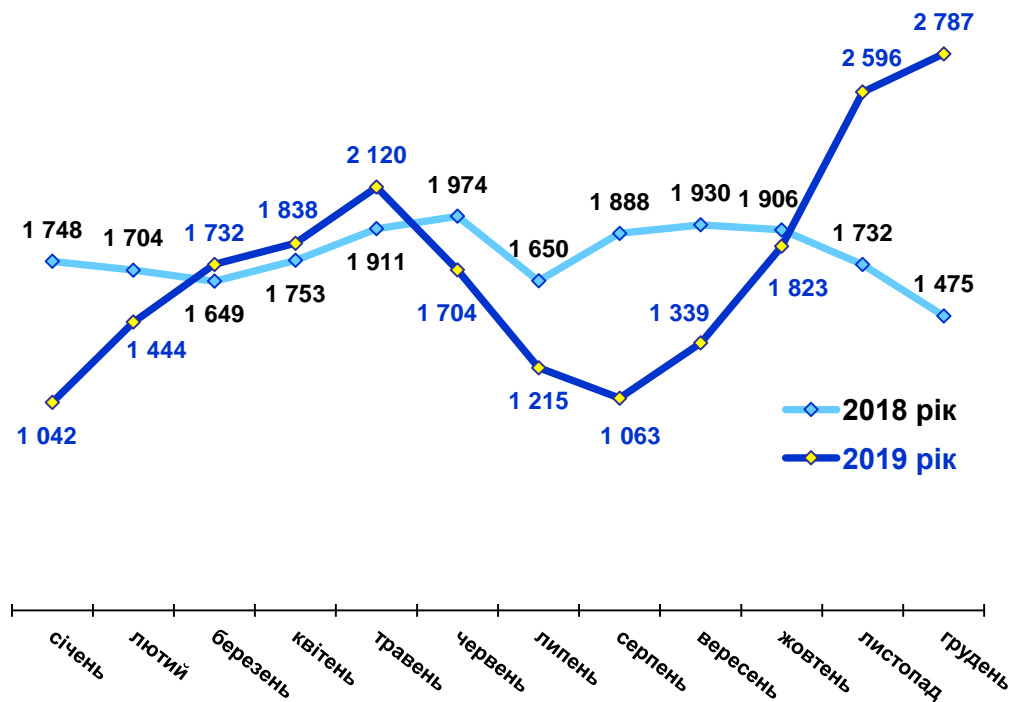
Міністерство  
енергетики та  
захисту довкілля

## Запаси природного газу в підземних сховищах газу (ПСГ), млрд. м<sup>3</sup>



Станом на 01.01.2020 в підземних сховищах міститься 18 934,1 млн. м<sup>3</sup> природного газу, що на 5 058,1 млн. м<sup>3</sup> (або на 36,5%) більше відповідного показника 2018 року

## Запаси вугілля на складах електростанцій (ТЕС, ТЕЦ), тис. тонн



Станом на 01.01.2020 на складах підприємств Мінекоенерго накопичено 2 786,5 тис. тонн вугілля, що на 1 311,8 тис. тонн (або на 89,0%) більше відповідного показника 2018 року

# ВУГІЛЬНА ГАЛУЗЬ

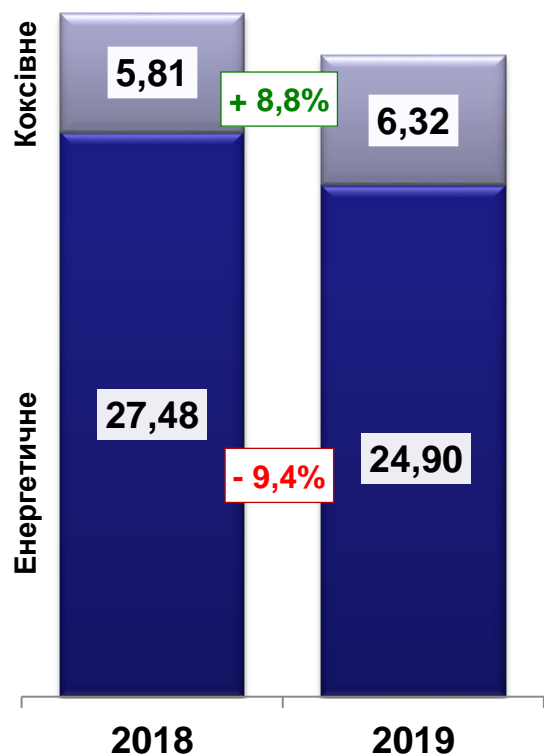
(за 2018, 2019 рр.)



Міністерство енергетики та захисту довкілля

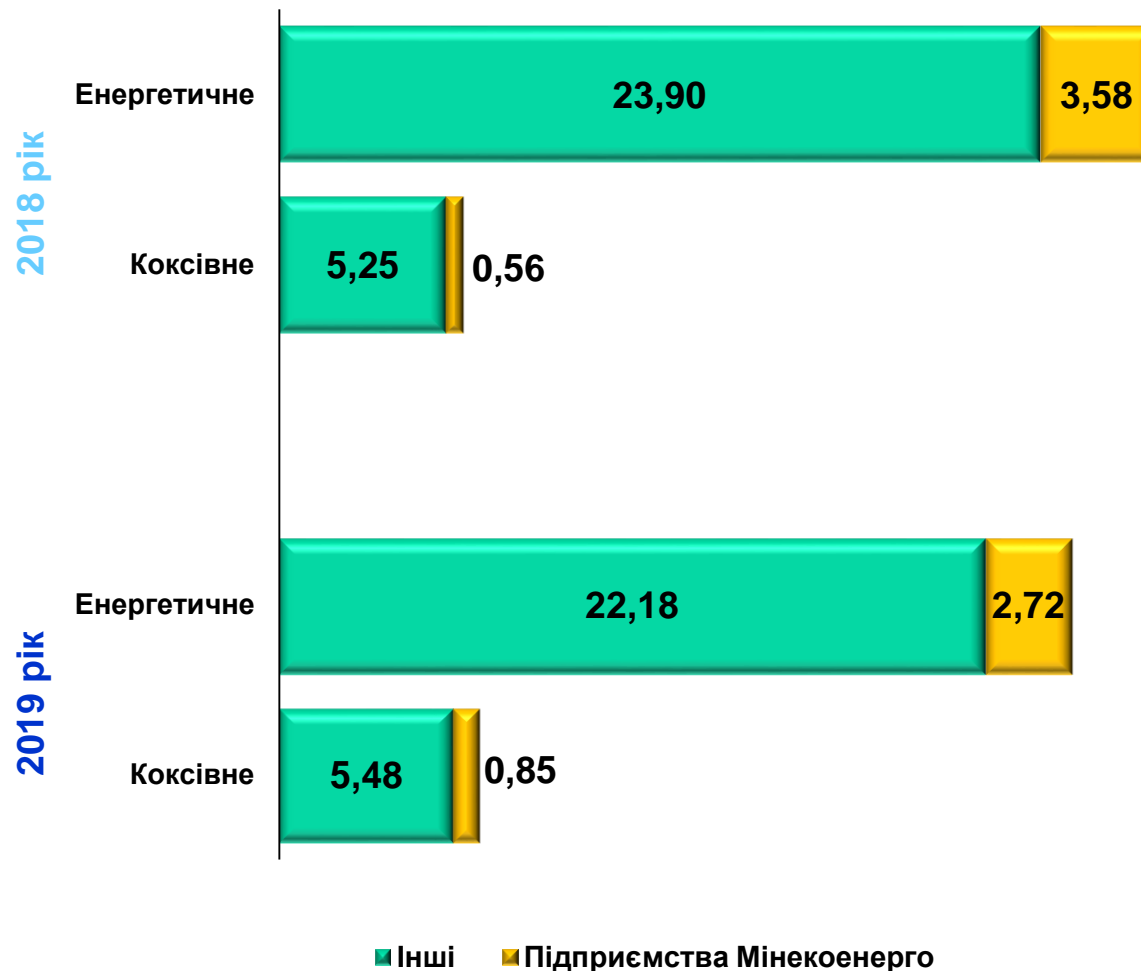
Загальний видобуток вугілля в Україні, млн. тонн

В розрізі підпорядкування підприємств, млн. тонн



**Всього по Україні:**  
 2018 – 33,29 млн. тонн  
 2019 – 31,22 млн. тонн

**- 6,2%**



■ Інші ■ Підприємства Мінекоенерго