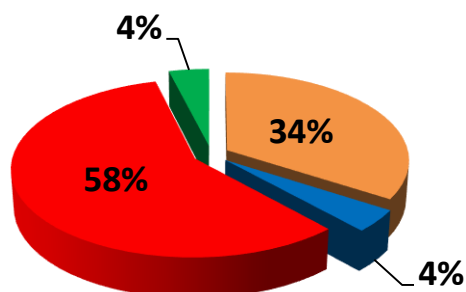
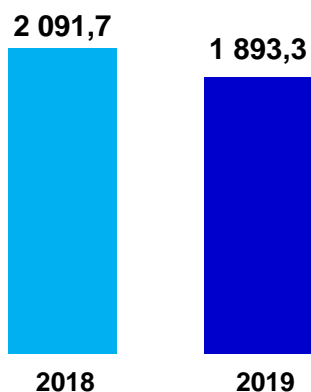


# Інформаційна довідка про роботу паливно-енергетичного комплексу з початку грудня 2019 року станом на 05.12.2019

## Виробничі показники


### Виробництво електроенергії, млн. кВт·год (за 4 доби грудня 2019 року)



Виробництво е/е менше на 8,4% від плану та зменшилось на 9,5% проти відповідного періоду минулого року

■ ТЕС ■ ГЕС ■ АЕС ■ Інші

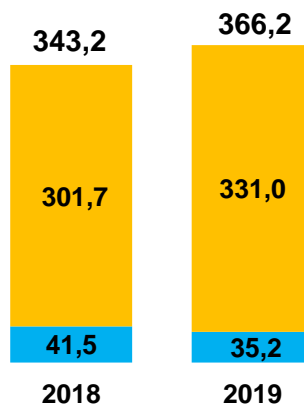
### Видобуток газу в Україні, млн. м<sup>3</sup> (за 3 доби грудня 2019 року)



Видобуток газу за 3 доби грудня 2019 року зменшився порівняно з відповідним періодом 2018 року на 7,0 млн. м<sup>3</sup> або на 4,0%

### Видобуток вугілля, тис. тонн (за 4 доби грудня 2019 року)

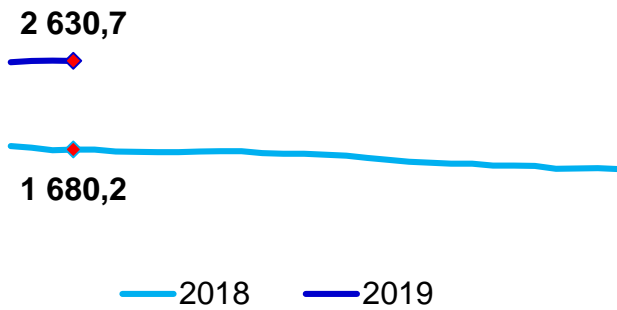
Загальний видобуток збільшився порівняно з відповідним періодом минулого року на 6,7% та становить 366,2 тис. тонн



■ Інші  
■ Підприємства Мінекоенерго

## Запаси палива

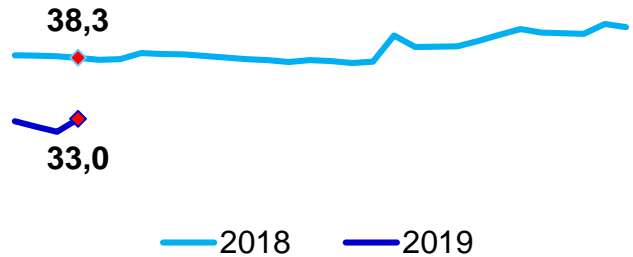
### Запаси вугілля на складах електростанцій (ТЕС,ТЕЦ), тис. тонн



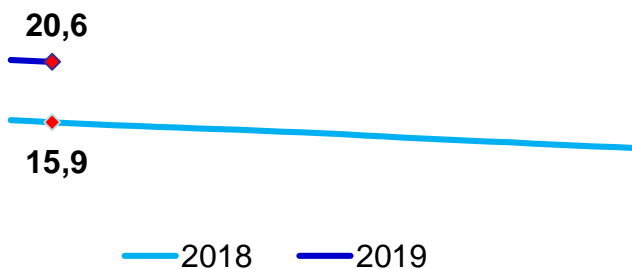
Станом на 05.12.2019 на складах електростанцій накопичено 2 630,7 тис. тонн вугілля, що на 950,5 тис. тонн або на 56,6% більше показника минулого року

### Запаси мазуту на складах електростанцій (ТЕС,ТЕЦ), тис. тонн

Станом на 05.12.2019 на складах електростанцій накопичено 33,0 тис. тонн мазуту, що на 5,3 тис. тонн або на 13,8% менше показника минулого року



### Запаси природного газу в підземних сховищах газу (ПСГ), млрд. м<sup>3</sup>



Станом на 04.12.2019 в підземних сховищах знаходиться 20,6 млрд. м<sup>3</sup> природного газу, що на 4,7 млрд. м<sup>3</sup> або на 29,6% більше відповідного показника минулого року