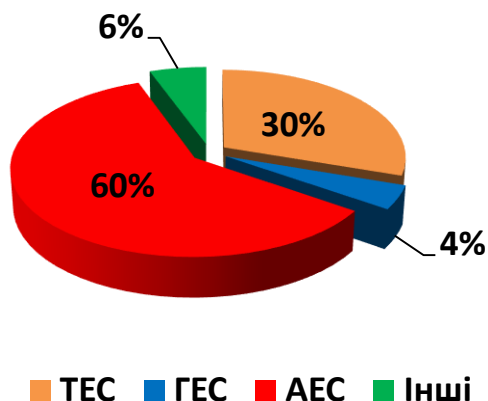
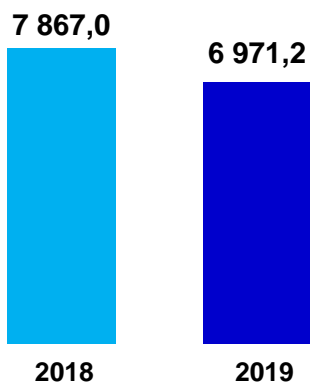


# Інформаційна довідка про роботу паливно-енергетичного комплексу з початку листопада 2019 року станом на 18.11.2019


## Виробничі показники

### Виробництво електроенергії, млн. кВт·год (за 17 діб листопада 2019 року)



Виробництво е/е менше на 11,2% від плану та зменшилось на 11,4% проти відповідного періоду минулого року

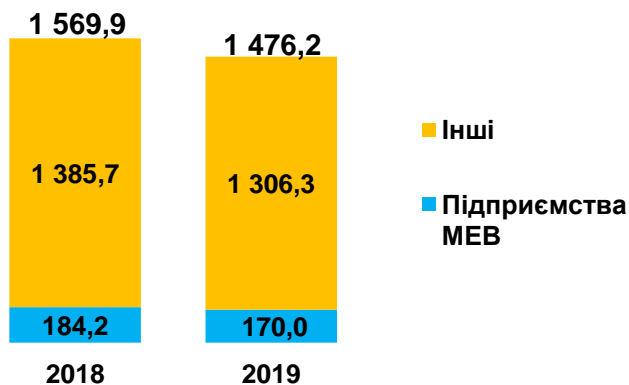
### Видобуток газу в Україні, млн. м<sup>3</sup> (за 16 діб листопада 2019 року)



Видобуток газу за 16 діб листопада 2019 року зменшився порівняно з відповідним періодом 2018 року на 44,1 млн. м<sup>3</sup> або на 4,7%

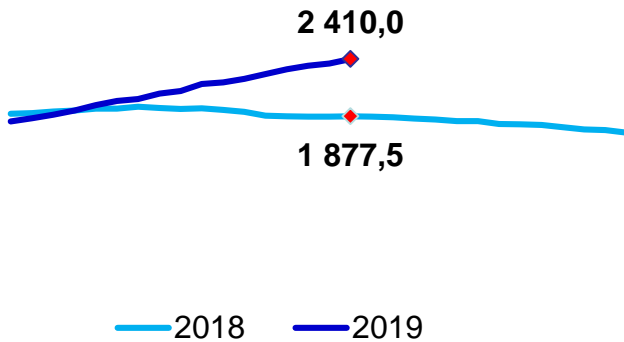
### Видобуток вугілля, тис. тонн (за 17 діб листопада 2019 року)

Загальний видобуток зменшився порівняно з відповідним періодом минулого року на 6,0% та становить 1 476,2 тис. тонн



## Запаси палива

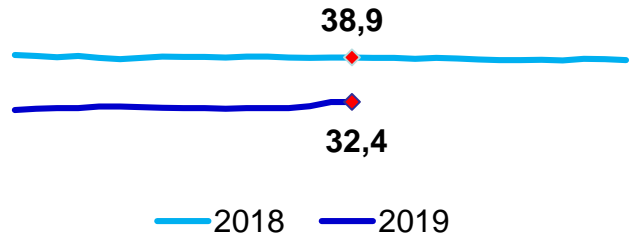
### Запаси вугілля на складах електростанцій (ТЕС,ТЕЦ), тис. тонн



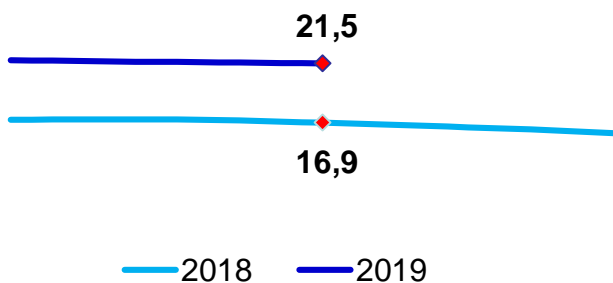
Станом на 18.11.2019 на складах електростанцій накопичено 2 410,0 тис. тонн вугілля, що на 532,5 тис. тонн або на 28,4% більше показника минулого року

### Запаси мазуту на складах електростанцій (ТЕС,ТЕЦ), тис. тонн

Станом на 18.11.2019 на складах електростанцій накопичено 32,4 тис. тонн мазуту, що на 6,5 тис. тонн або на 16,7% менше показника минулого року



### Запаси природного газу в підземних сховищах газу (ПСГ), млрд. м<sup>3</sup>



Станом на 17.11.2019 в підземних сховищах знаходиться 21,5 млрд. м<sup>3</sup> природного газу, що на 4,6 млрд. м<sup>3</sup> або на 27,2% більше відповідного показника минулого року