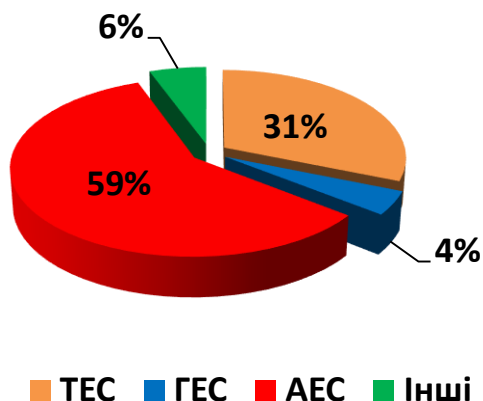
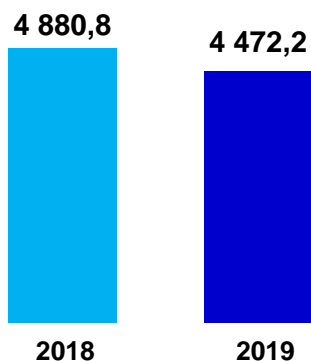


# Інформаційна довідка про роботу паливно-енергетичного комплексу з початку листопада 2019 року станом на 12.11.2019

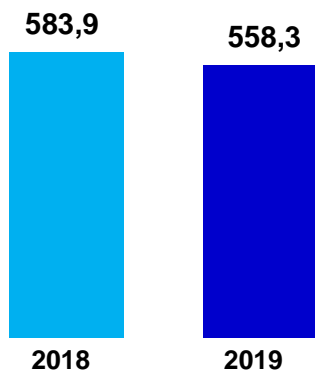
## Виробничі показники

### Виробництво електроенергії, млн. кВт·год (за 11 діб листопада 2019 року)



Виробництво е/е менше на 11,1% від плану та зменшилось на 8,4% проти відповідного періоду минулого року

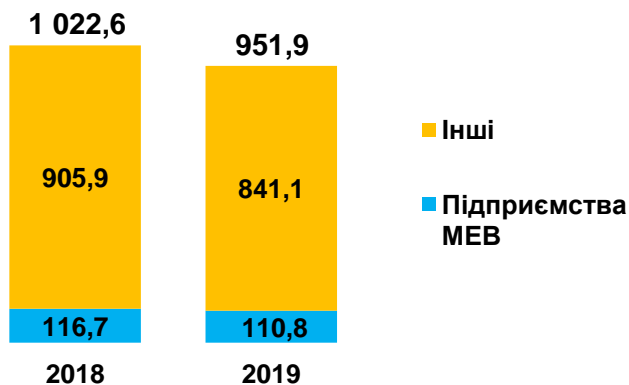
### Видобуток газу в Україні, млн. м<sup>3</sup> (за 10 діб листопада 2019 року)



Видобуток газу за 10 діб листопада 2019 року зменшився порівняно з відповідним періодом 2018 року на 25,6 млн. м<sup>3</sup> або на 4,4%

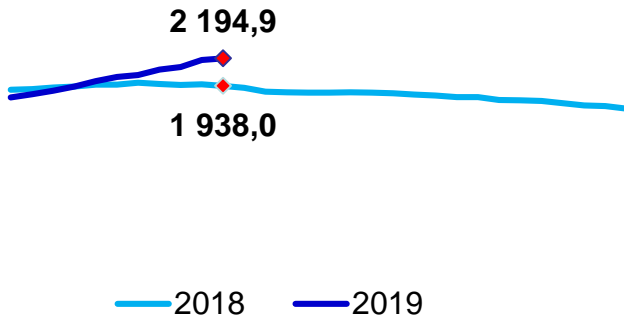
### Видобуток вугілля, тис. тонн (за 11 діб листопада 2019 року)

Загальний видобуток зменшився порівняно з відповідним періодом минулого року на 6,9% та становить 951,9 тис. тонн



## Запаси палива

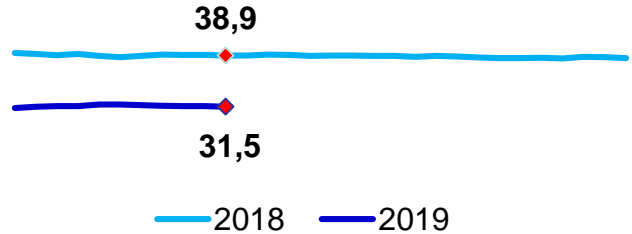
### Запаси вугілля на складах електростанцій (ТЕС,ТЕЦ), тис. тонн



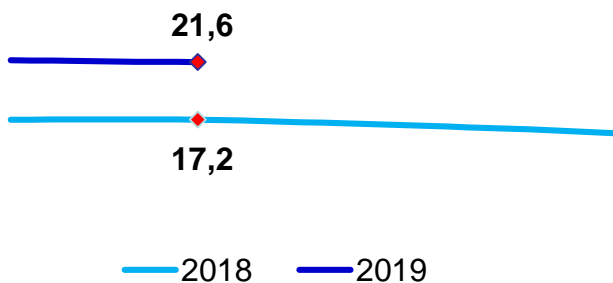
Станом на 12.11.2019 на складах електростанцій накопичено 2 194,9 тис. тонн вугілля, що на 256,9 тис. тонн або на 13,3% більше показника минулого року

### Запаси мазуту на складах електростанцій (ТЕС,ТЕЦ), тис. тонн

Станом на 12.11.2019 на складах електростанцій накопичено 31,5 тис. тонн мазуту, що на 7,4 тис. тонн або на 19,0% менше показника минулого року



### Запаси природного газу в підземних сховищах газу (ПСГ), млрд. м<sup>3</sup>



Станом на 11.11.2019 в підземних сховищах знаходиться 21,6 млрд. м<sup>3</sup> природного газу, що на 4,4 млрд. м<sup>3</sup> або на 25,6% більше відповідного показника минулого року