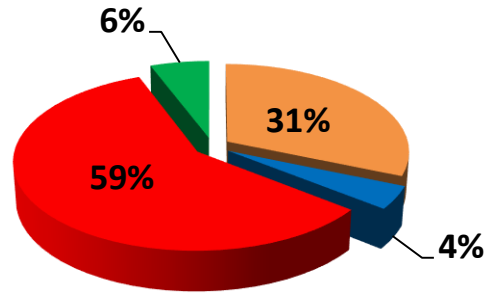



Інформаційна довідка
про роботу паливно-енергетичного комплексу
з початку листопада 2019 року станом на 11.11.2019

Виробничі показники

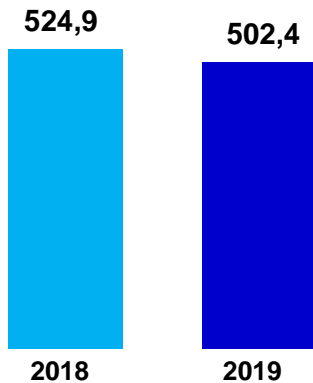
Виробництво електроенергії, млн. кВт·год
(за 10 днів листопада 2019 року)



■ ТЕС ■ ГЕС ■ АЕС ■ Інші

Виробництво е/е менше на 10,9% від плану та зменшилось на 8,3% проти відповідного періоду минулого року

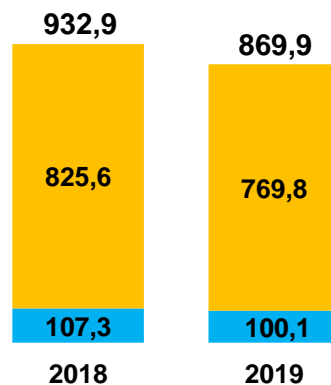
Видобуток газу в Україні, млн. м³
(за 9 днів листопада 2019 року)



Видобуток газу за 9 днів листопада 2019 року зменшився порівняно з відповідним періодом 2018 року на 22,5 млн. м³ або на 4,3%

Видобуток вугілля, тис. тонн
(за 10 днів листопада 2019 року)

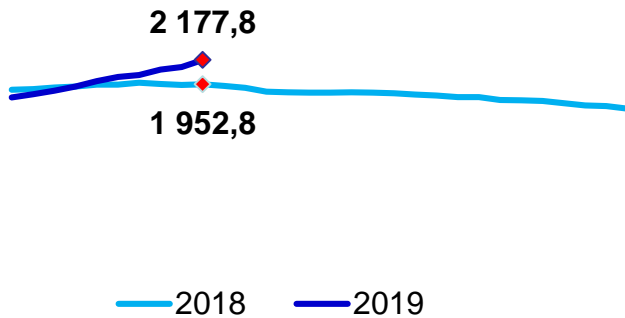
Загальний видобуток збільшився порівняно з відповідним періодом минулого року на 6,8% та становить 869,9 тис. тонн



■ Інші
■ Підприємства МЄВ

Запаси палива

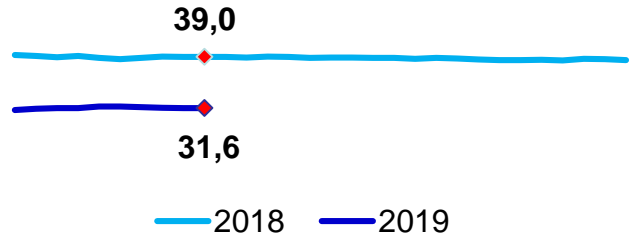
Запаси вугілля на складах електростанцій (ТЕС,ТЕЦ), тис. тонн



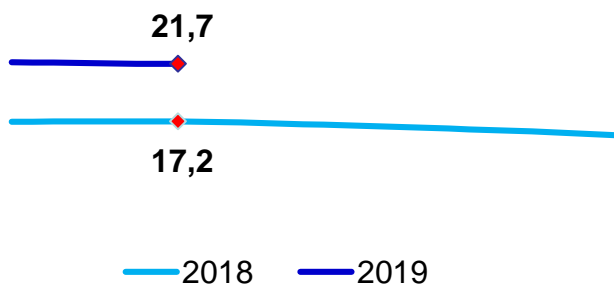
Станом на 11.11.2019 на складах електростанцій накопичено 2 177,8 тис. тонн вугілля, що на 225,0 тис. тонн або на 11,5% більше показника минулого року

Запаси мазуту на складах електростанцій (ТЕС,ТЕЦ), тис. тонн

Станом на 11.11.2019 на складах електростанцій накопичено 31,6 тис. тонн мазуту, що на 7,4 тис. тонн або на 19,0% менше показника минулого року



Запаси природного газу в підземних сховищах газу (ПСГ), млрд. м³



Станом на 10.11.2019 в підземних сховищах знаходиться 21,7 млрд. м³ природного газу, що на 4,5 млрд. м³ або на 26,2% більше відповідного показника минулого року