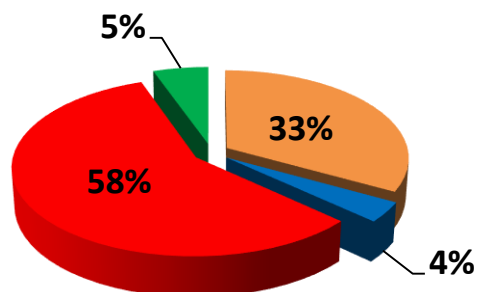



# Інформаційна довідка про роботу паливно-енергетичного комплексу з початку листопада 2019 року станом на 05.11.2019

## Виробничі показники

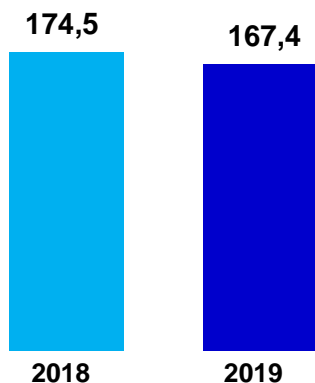
### Виробництво електроенергії, млн. кВт·год (за 4 доби листопада 2019 року)



Виробництво е/е менше на 8,9% від плану та зменшилось на 3,5% проти відповідного періоду минулого року

■ ТЕС ■ ГЕС ■ АЕС ■ Інші

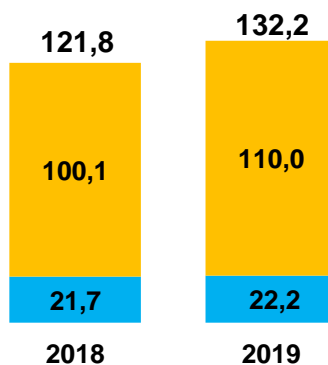
### Видобуток газу в Україні, млн. м<sup>3</sup> (за 3 доби листопада 2019 року)



Видобуток газу за 3 доби листопада 2019 року зменшився порівняно з відповідним періодом 2018 року на 7,1 млн. м<sup>3</sup> або на 4,1%

### Видобуток вугілля, тис. тонн (за 4 доби листопада 2019 року)

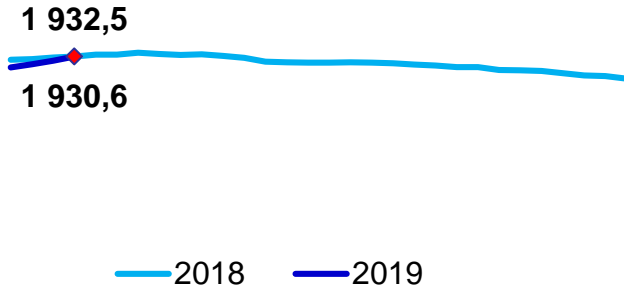
Загальний видобуток збільшився порівняно з відповідним періодом минулого року на 8,5% та становить 132,2 тис. тонн



■ Інші  
■ Підприємства МЄВ

## Запаси палива

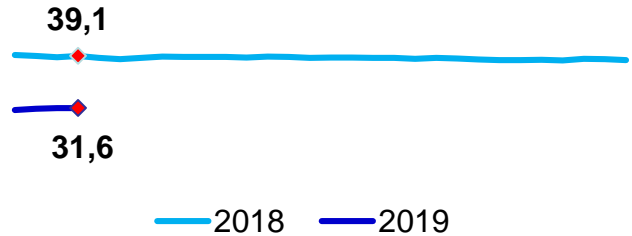
### Запаси вугілля на складах електростанцій (ТЕС,ТЕЦ), тис. тонн



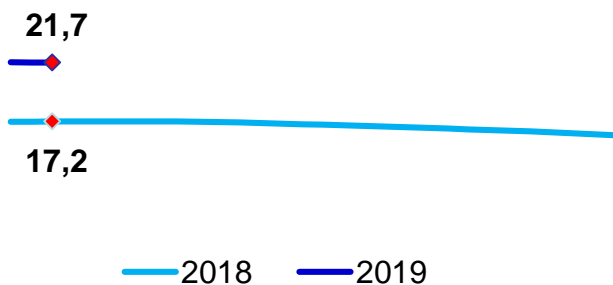
Станом на 05.11.2019 на складах електростанцій накопичено 1 930,6 тис. тонн вугілля, що на 1,9 тис. тонн або на 0,1% менше показника минулого року

### Запаси мазуту на складах електростанцій (ТЕС,ТЕЦ), тис. тонн

Станом на 05.11.2019 на складах електростанцій накопичено 31,6 тис. тонн мазуту, що на 7,5 тис. тонн або на 19,2% менше показника минулого року



### Запаси природного газу в підземних сховищах газу (ПСГ), млрд. м<sup>3</sup>



Станом на 04.11.2019 в підземних сховищах знаходиться 21,7 млрд. м<sup>3</sup> природного газу, що на 4,5 млрд. м<sup>3</sup> або на 26,2% більше відповідного показника минулого року