



Стан розвитку паливно-енергетичного комплексу України за вересень та 9 місяців 2019 року (за фактичними даними)

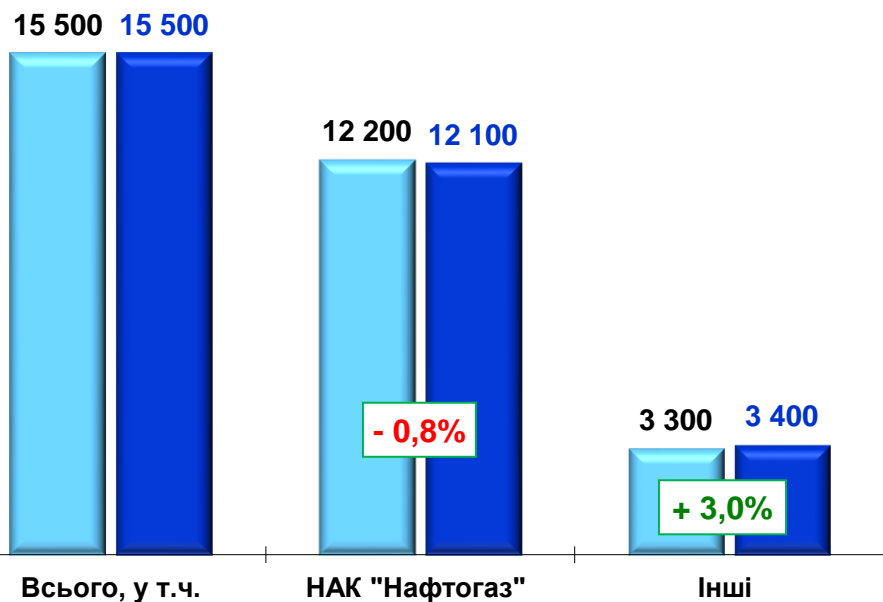




Міністерство енергетики та вугільної промисловості України

Нафтогазовидобувна галузь* (за 9 місяців 2018, 2019 рр.)

Видобуток газу в Україні, млн. м³



Всього по Україні:
2018 – 15 500 млн. м³
2019 – 15 500 млн. м³

Споживання газу в Україні, млн. м³

Всього по Україні: **- 6,8%**
2018 – 22 100 млн. м³
2019 – 20 600 млн. м³

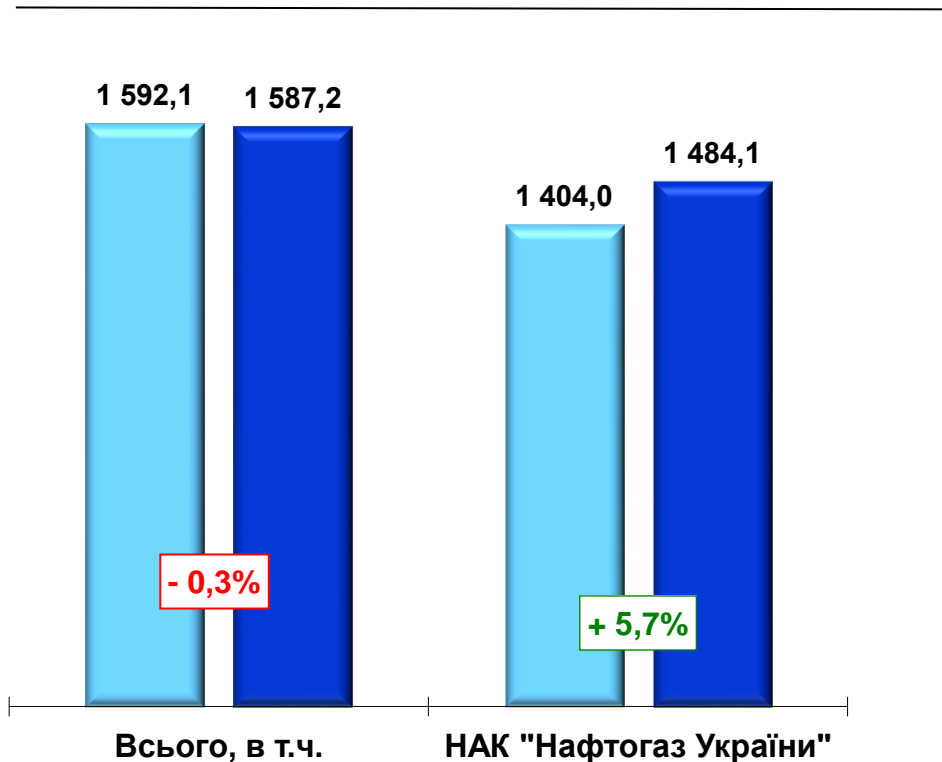
Показники	з початку 2019 р.	по відношенню до відповідного періоду минулого року	
		+ / -	%
Видобуток газу	15 500	-	-
у т. ч. НАК «Нафтогаз України»	12 100	- 100	99,9
Споживання газу	20 600	- 1 500	93,2
Імпорт газу	11 600	+ 3 500	143,2
Транзит газу	66 318	+ 872	101,3

*за оперативними даними диспетчерської служби НАК «Нафтогаз України»



Міністерство енергетики та вугільної промисловості України

Видобуток нафти і газового конденсату в Україні, ТИС. ТОНН



Всього по Україні:

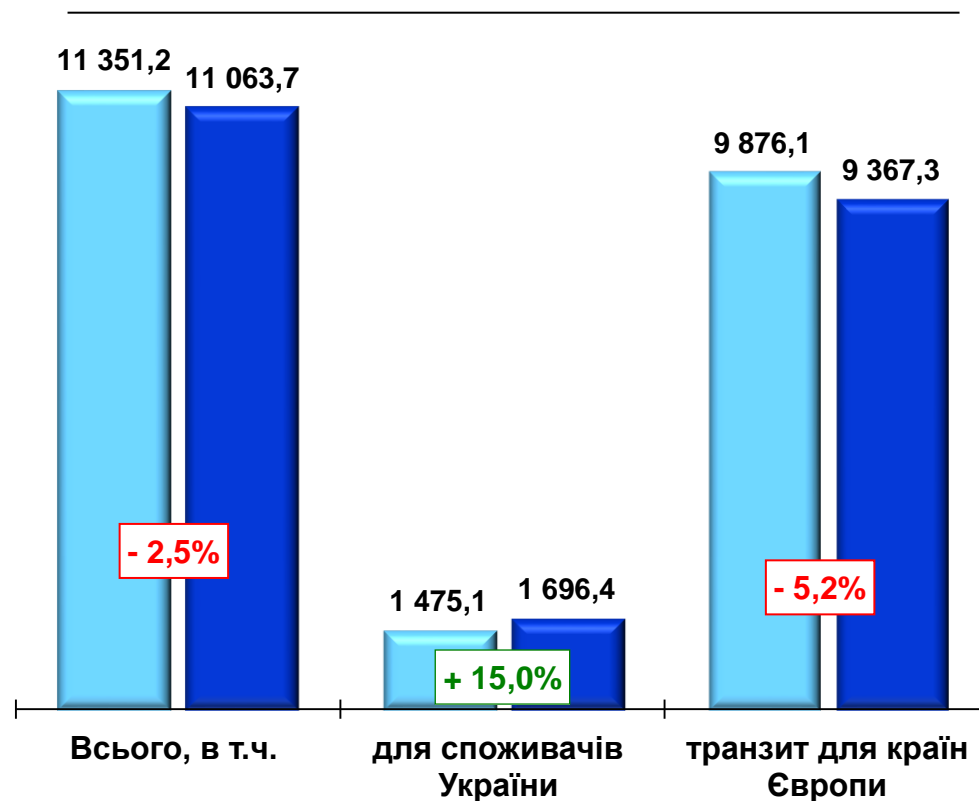
2018 – 1 592,1 тис. т

2019 – 1 587,2 тис. т

- 0,3%



Транспортування нафти трубопроводами, ТИС. ТОНН



Всього по Україні:

2018 – 11 351,2 тис. т

2019 – 11 063,7 тис. т

- 2,5%



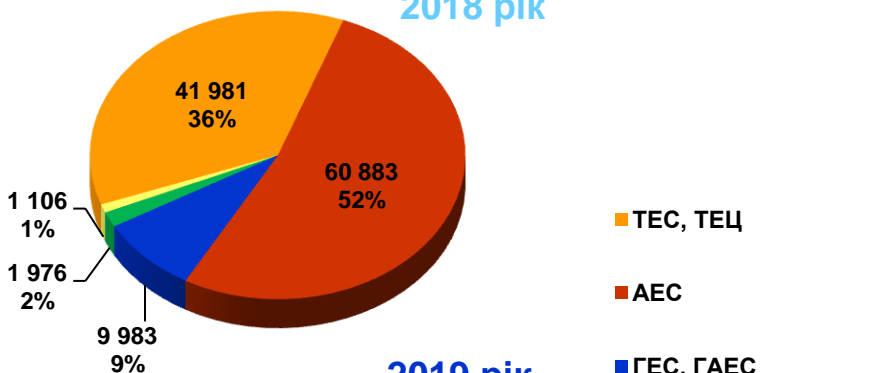


Міністерство енергетики та вугільної промисловості України

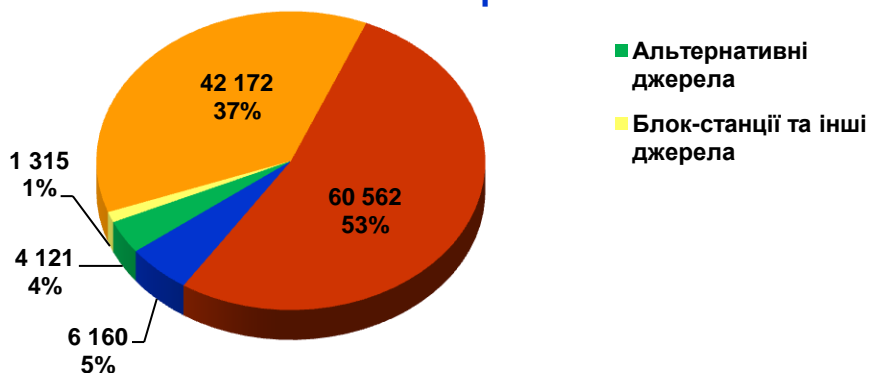
Електроенергетика (за 9 місяців 2018, 2019 рр.)

Виробництво електроенергії, млн. кВт·год

2018 рік



2019 рік



Всього по Україні:

2018 – 115 929,0 млн. кВт·год

2019 – 114 332,2 млн. кВт·год

- 1,4%



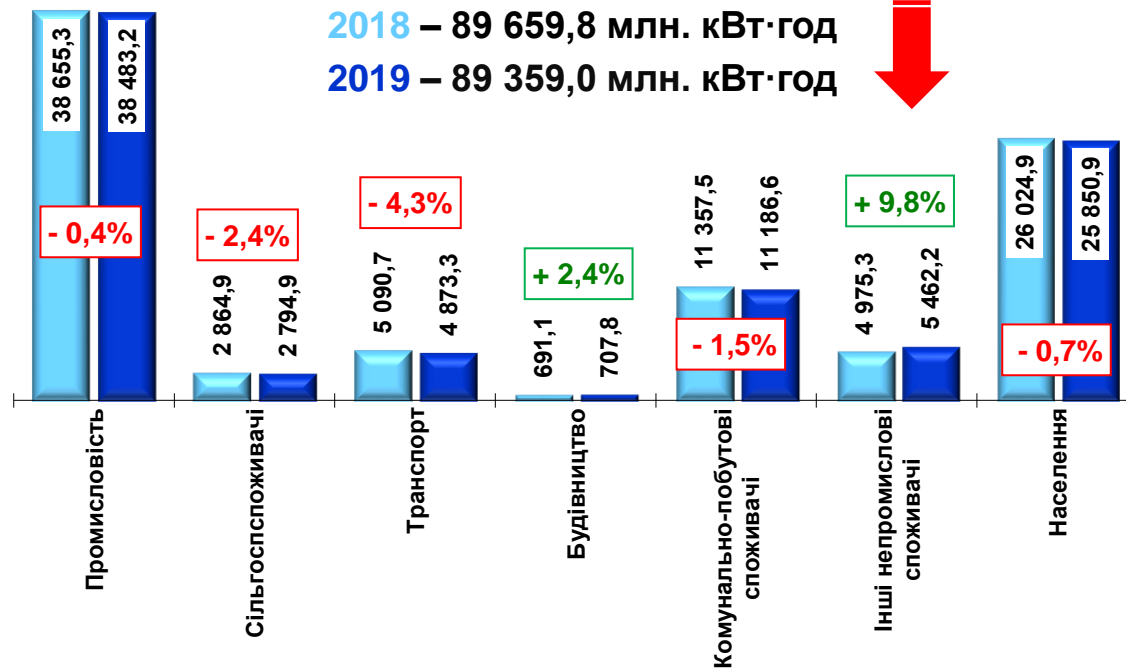
Споживання електроенергії (нетто), млн. кВт·год

Всього по Україні:

2018 – 89 659,8 млн. кВт·год

2019 – 89 359,0 млн. кВт·год

- 0,1%



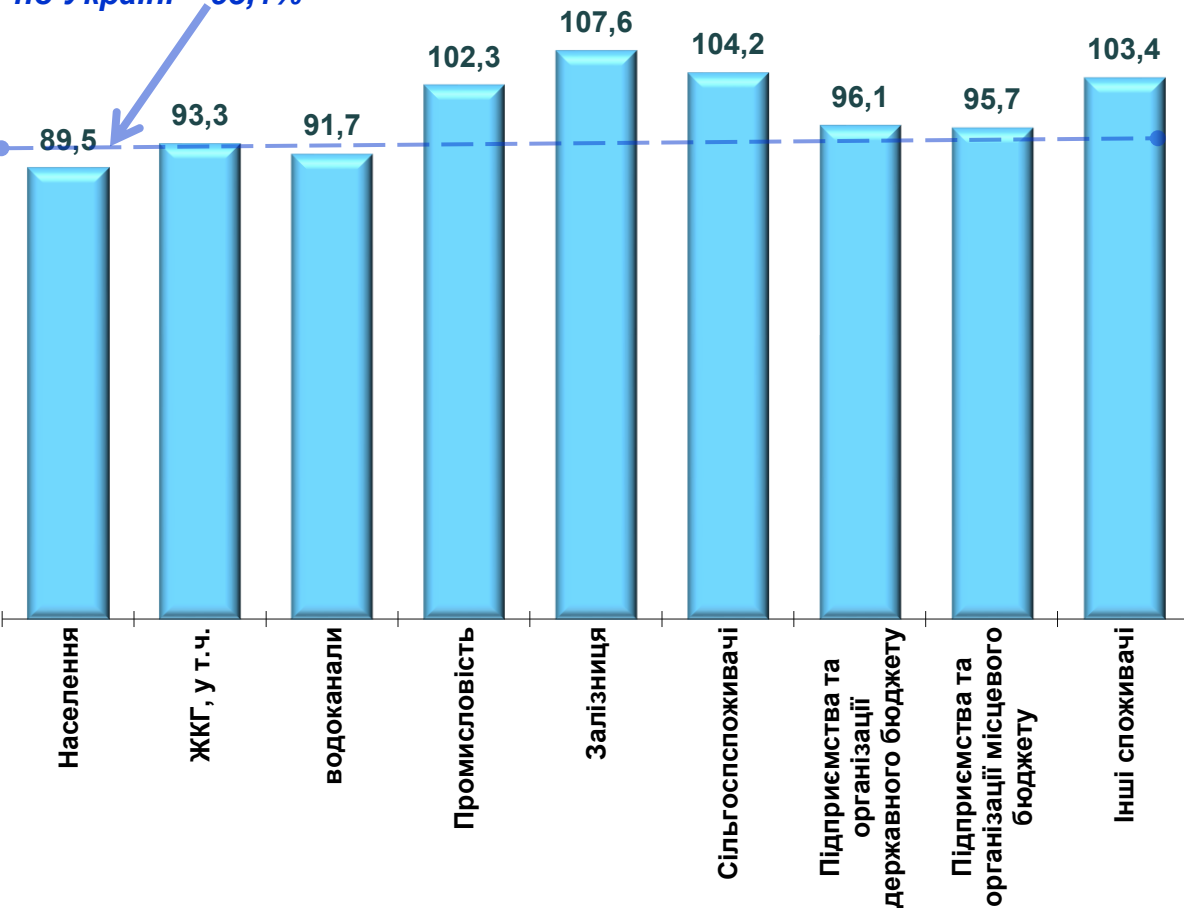
Показники	з початку 2019 р.	по відношенню до відповідного періоду минулого року	
		+ / -	%
Споживання електроенергії (брутто)	110 785,7	- 649,4	99,4
Виробництво електроенергії	114 332,2	- 1 596,8	98,6
Експорт електроенергії	4 508,7	- 8,5	99,8



Міністерство енергетики та вугільної промисловості України

Рівень розрахунків за електроенергію споживачів з постачальниками універсальної послуги, % (за 9 місяців 2019 р.)

середній рівень по Україні – 95,1%



Борг за спожиту електроенергію перед постачальниками універсальної послуги станом на 01.10.2019 становить 2 901,4 млн. грн.

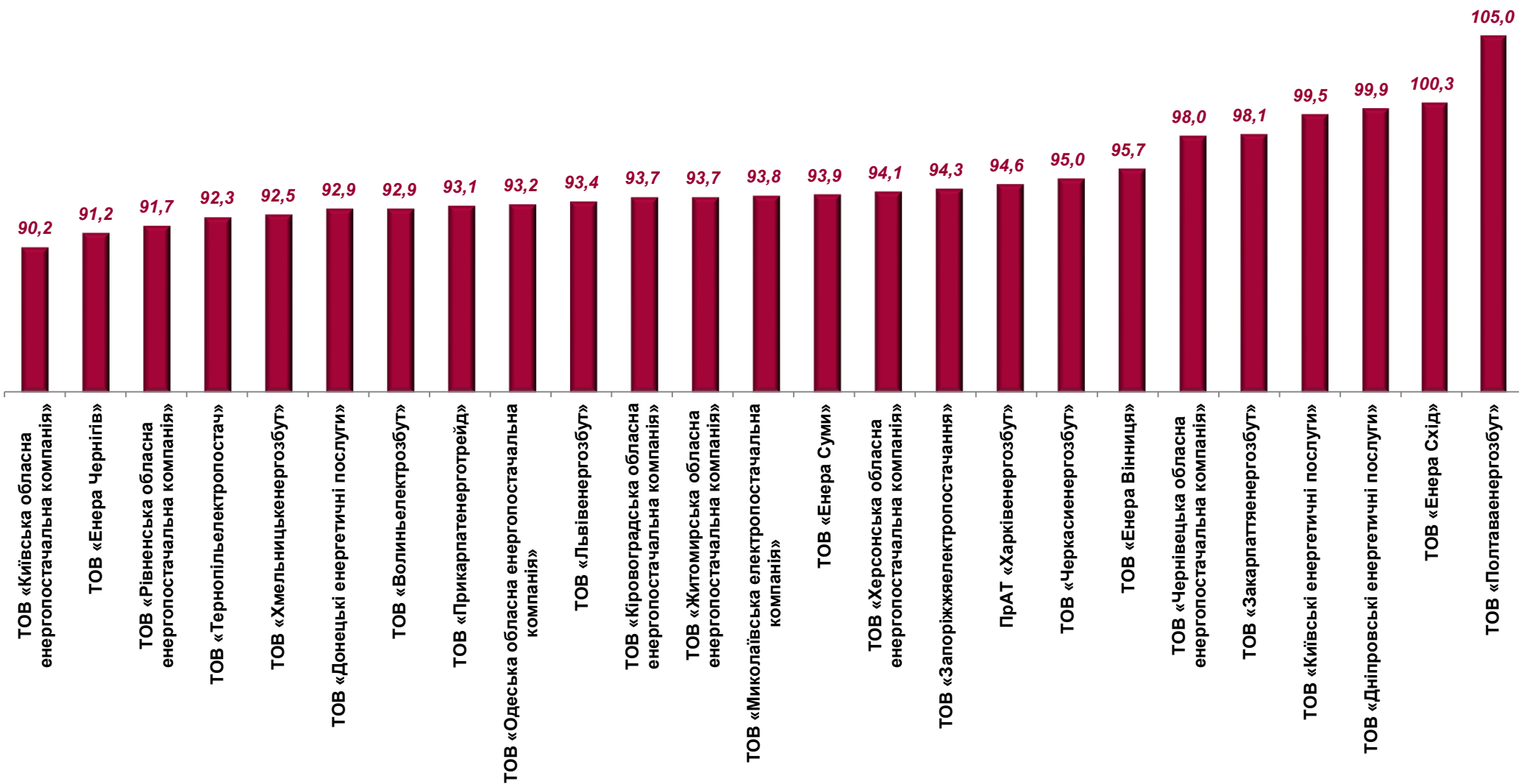
Найбільшу заборгованість мають:

- Населення (2 981,4 млн. грн.);
- Підприємства та організації державного бюджету (180,2 млн. грн.);
- Житлокомунгосп (205,9 млн. грн.);
- Підприємства та організації місцевого бюджету (173,6 млн. грн.).



Міністерство енергетики та вугільної промисловості України

Рівень розрахунків споживачів за електроенергію з постачальниками універсальної послуги, % (за 9 місяців 2019 р.)

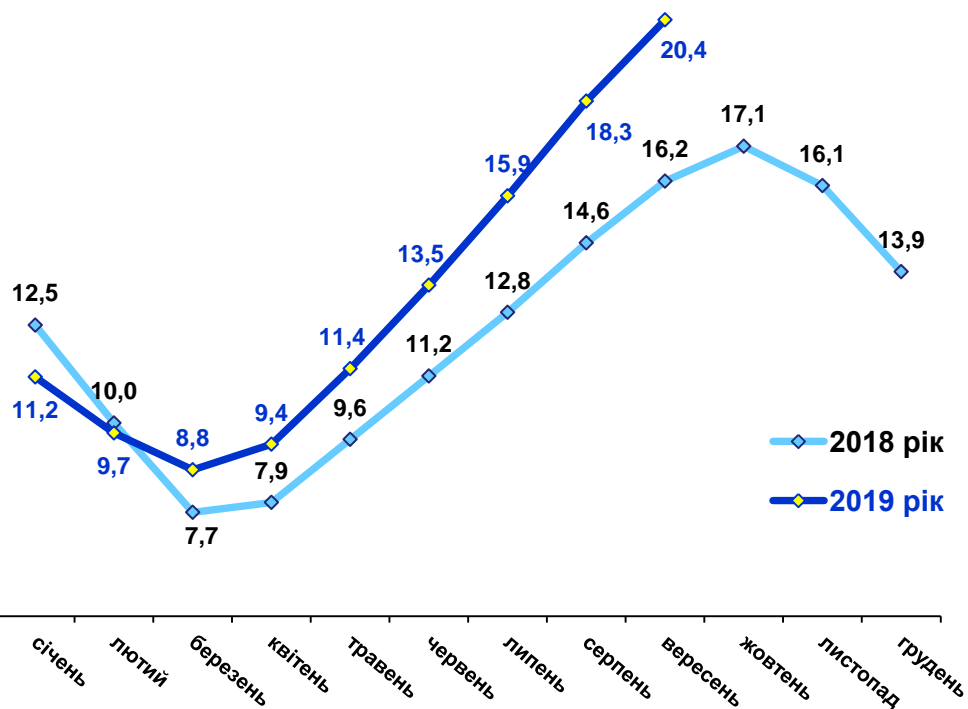




Міністерство енергетики та вугільної промисловості України

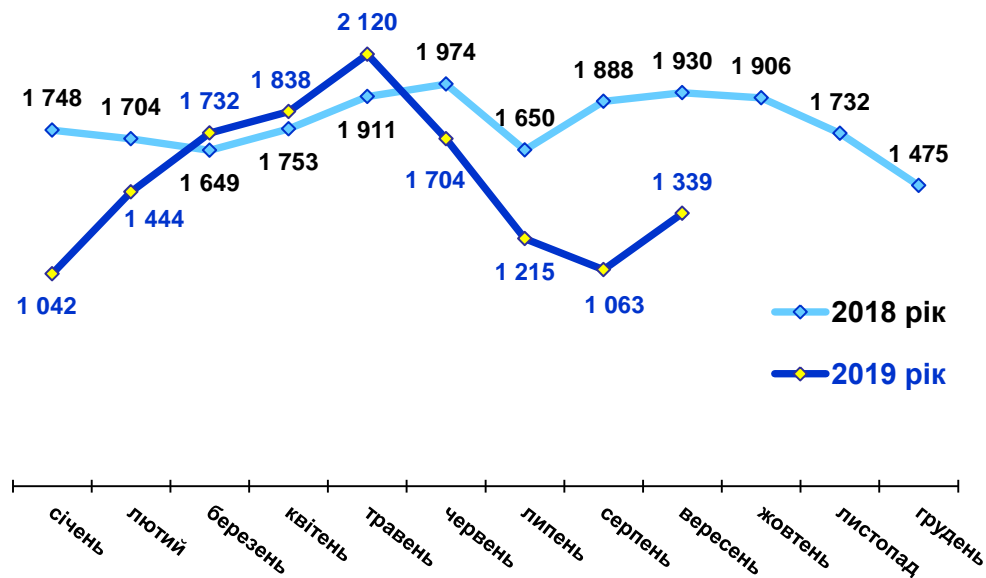
Динаміка запасів природного газу та вугілля (станом на кінець відповідного періоду)

Запаси природного газу в підземних сховищах газу (ПСГ), млрд. м³



Станом на 01.10.2019 в підземних сховищах міститься 20,4 млрд. м³ природного газу, що на 4,2 млрд. м³ більше відповідного показника 2018 року

Запаси вугілля на складах електростанцій (ТЕС, ТЕЦ), тис. тонн



Станом на 01.10.2019 на складах підприємств Міненерговугілля накопичено 1 339,0 тис. тонн вугілля, що на 591,0 тис. тонн менше відповідного показника 2018 року

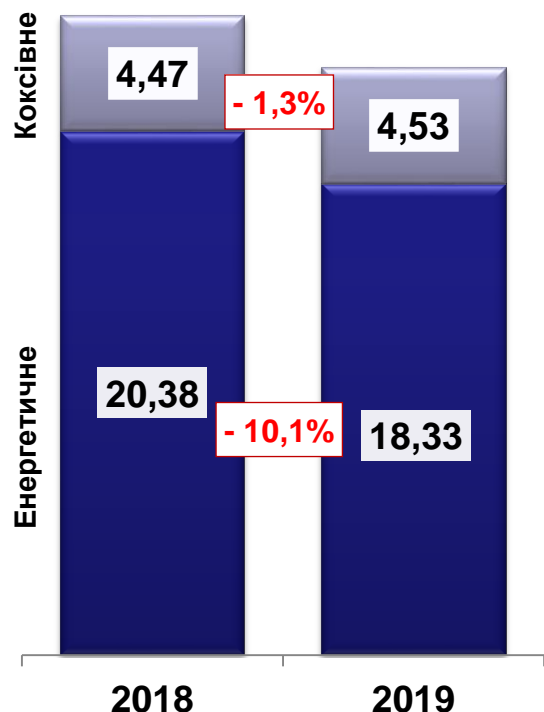


Міністерство енергетики та вугільної промисловості України

Вугільна галузь (за 9 місяців 2018, 2019 рр.)

Загальний видобуток вугілля в Україні, млн. тонн

В розрізі підпорядкування підприємств, млн. тонн



Всього по Україні:
 2018 – 24,85 млн. тонн
 2019 – 22,86 млн. тонн
 - 8,0%

