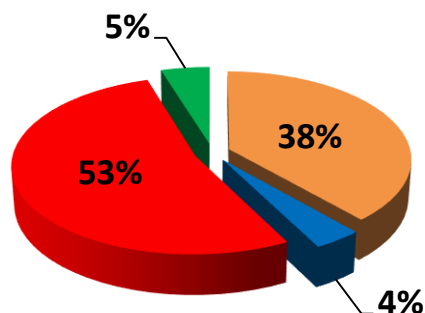



# Інформаційна довідка про роботу паливно-енергетичного комплексу з початку жовтня 2019 року станом на 01.11.2019

## Виробничі показники

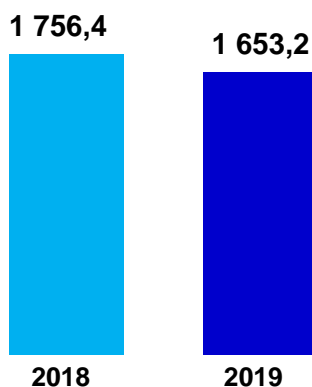
### Виробництво електроенергії, млн. кВт·год (за 31 добу жовтня 2019 року)



Виробництво е/е менше на 4,9% від плану та зменшилось на 4,9% проти відповідного періоду минулого року

■ ТЕС ■ ГЕС ■ АЕС ■ Інші

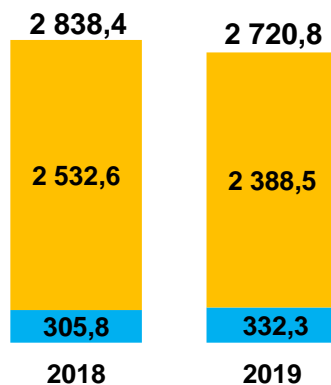
### Видобуток газу в Україні, млн. м<sup>3</sup> (за 30 діб жовтня 2019 року)



Видобуток газу за 30 діб жовтня 2019 року зменшився порівняно з відповідним періодом 2018 року на 103,2 млн. м<sup>3</sup> або на 5,9%

### Видобуток вугілля, тис. тонн (за 31 добу жовтня 2019 року)

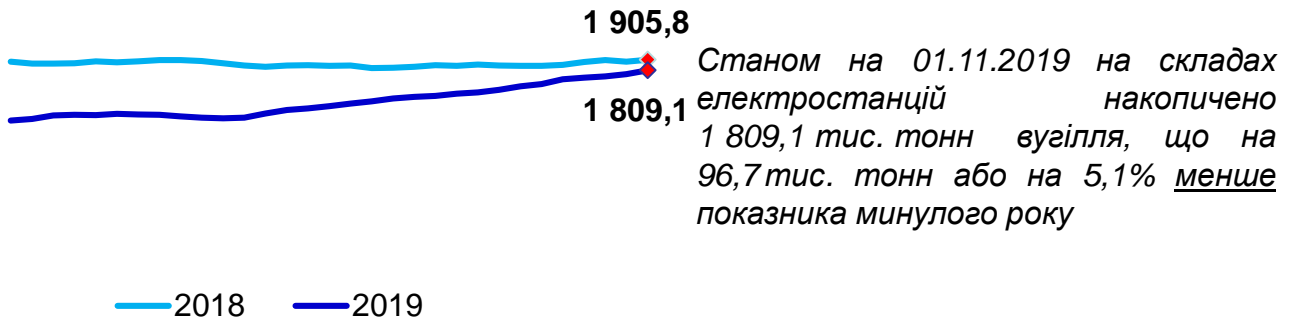
Загальний видобуток зменшився порівняно з відповідним періодом минулого року на 4,1% та становить 2 720,8 тис. тонн



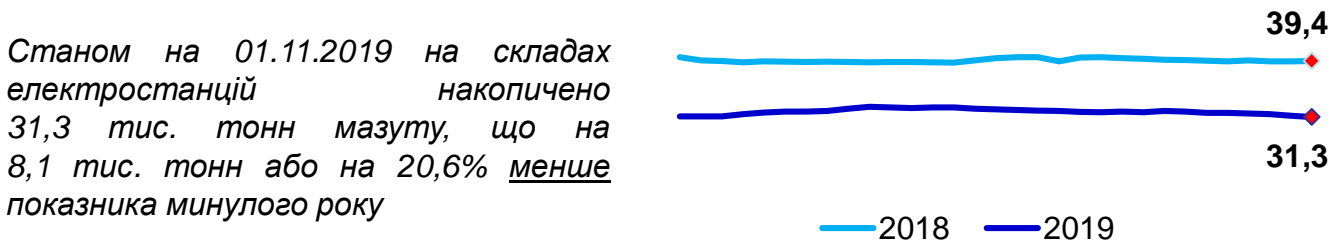
■ Інші  
■ Підприємства МЄВ

## Запаси палива

### Запаси вугілля на складах електростанцій (ТЕС,ТЕЦ), тис. тонн



### Запаси мазуту на складах електростанцій (ТЕС,ТЕЦ), тис. тонн



### Запаси природного газу в підземних сховищах газу (ПСГ), млрд. м<sup>3</sup>

