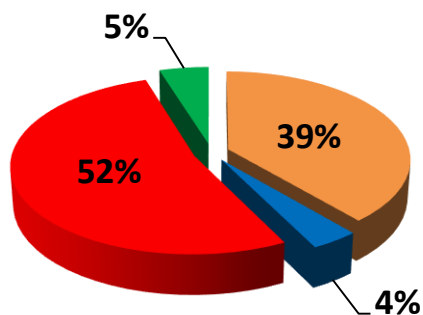



# Інформаційна довідка про роботу паливно-енергетичного комплексу з початку жовтня 2019 року станом на 29.10.2019

## Виробничі показники

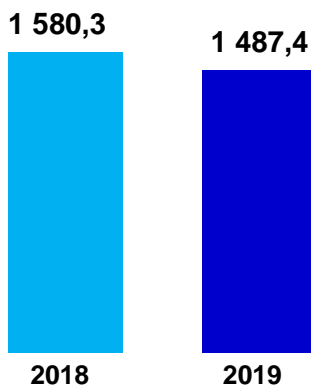
### Виробництво електроенергії, млн. кВт·год (за 28 днів жовтня 2019 року)



Виробництво е/е менше на 5,3% від плану та зменшилось на 5,7% проти відповідного періоду минулого року

■ ТЕС ■ ГЕС ■ АЕС ■ Інші

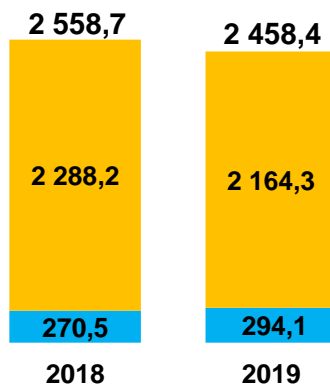
### Видобуток газу в Україні, млн. м<sup>3</sup> (за 27 днів жовтня 2019 року)



Видобуток газу за 27 днів жовтня 2019 року зменшився порівняно з відповідним періодом 2018 року на 92,9 млн. м<sup>3</sup> або на 5,9%

### Видобуток вугілля, тис. тонн (за 28 днів жовтня 2019 року)

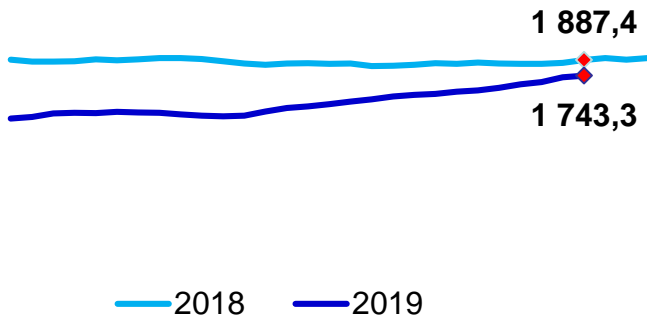
Загальний видобуток зменшився порівняно з відповідним періодом минулого року на 3,9% та становить 2 458,4 тис. тонн



■ Інші  
■ Підприємства МЄВ

## Запаси палива

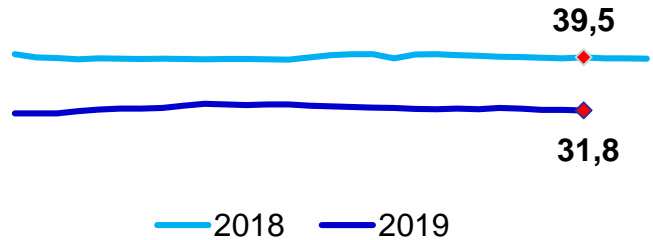
### Запаси вугілля на складах електростанцій (ТЕС,ТЕЦ), тис. тонн



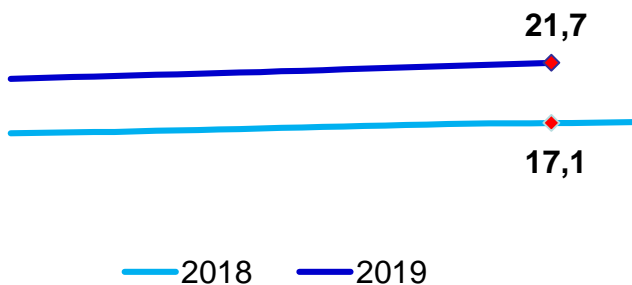
Станом на 29.10.2019 на складах електростанцій накопичено 1 743,3 тис. тонн вугілля, що на 144,1 тис. тонн або на 7,6% менше показника минулого року

### Запаси мазуту на складах електростанцій (ТЕС,ТЕЦ), тис. тонн

Станом на 29.10.2019 на складах електростанцій накопичено 31,8 тис. тонн мазуту, що на 7,7 тис. тонн або на 19,5% менше показника минулого року



### Запаси природного газу в підземних сховищах газу (ПСГ), млрд. м<sup>3</sup>



Станом на 28.10.2019 в підземних сховищах знаходиться 21,7 млрд. м<sup>3</sup> природного газу, що на 4,6 млрд. м<sup>3</sup> або на 26,9% більше відповідного показника минулого року