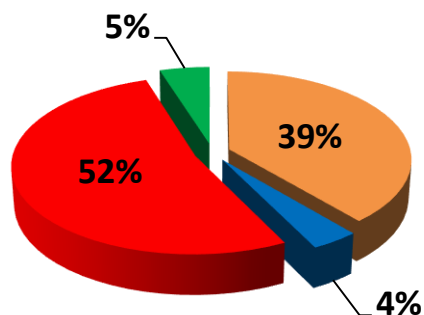



Інформаційна довідка про роботу паливно-енергетичного комплексу з початку жовтня 2019 року станом на 28.10.2019

Виробничі показники


Виробництво електроенергії, млн. кВт·год (за 27 днів жовтня 2019 року)



■ ТЕС ■ ГЕС ■ АЕС ■ Інші

Виробництво е/е менше на 5,5% від плану та зменшилось на 5,9% проти відповідного періоду минулого року

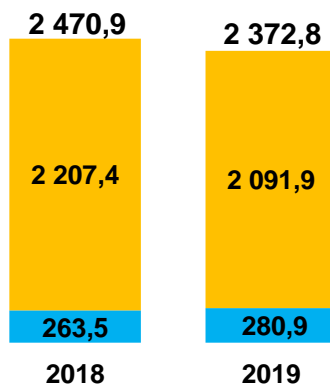
Видобуток газу в Україні, млн. м³ (за 26 днів жовтня 2019 року)



Видобуток газу за 26 днів жовтня 2019 року зменшився порівняно з відповідним періодом 2018 року на 87,5 млн. м³ або на 5,8%

Видобуток вугілля, тис. тонн (за 27 днів жовтня 2019 року)

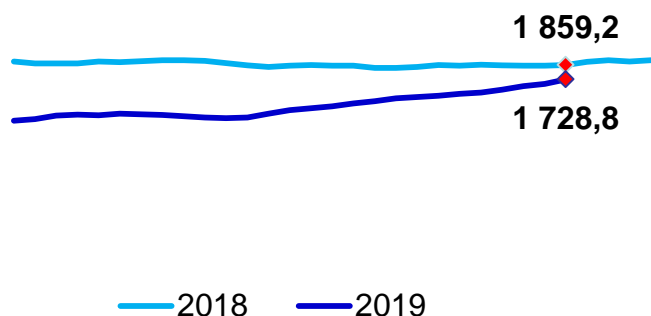
Загальний видобуток зменшився порівняно з відповідним періодом минулого року на 4,0% та становить 2 372,8 тис. тонн



■ Інші
■ Підприємства МЄВ

Запаси палива

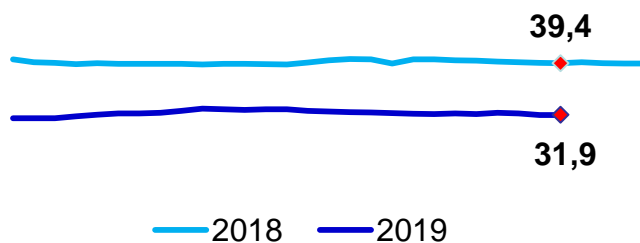
Запаси вугілля на складах електростанцій (ТЕС,ТЕЦ), тис. тонн



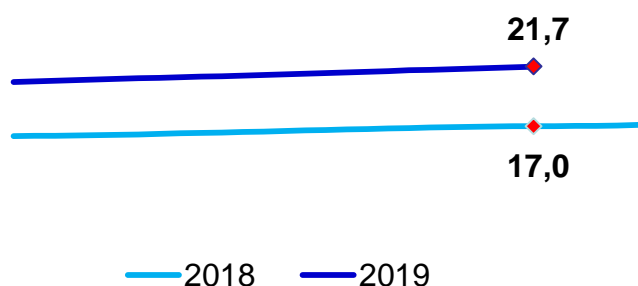
Станом на 28.10.2019 на складах електростанцій накопичено 1 728,8 тис. тонн вугілля, що на 130,4 тис. тонн або на 7,0% менше показника минулого року

Запаси мазуту на складах електростанцій (ТЕС,ТЕЦ), тис. тонн

Станом на 28.10.2019 на складах електростанцій накопичено 31,9 тис. тонн мазуту, що на 7,5 тис. тонн або на 19,0% менше показника минулого року



Запаси природного газу в підземних сховищах газу (ПСГ), млрд. м³



Станом на 27.10.2019 в підземних сховищах знаходиться 21,7 млрд. м³ природного газу, що на 4,7 млрд. м³ або на 27,6% більше відповідного показника минулого року