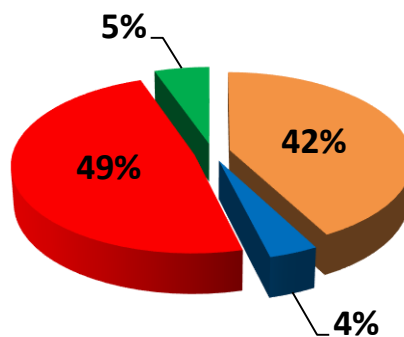



# Інформаційна довідка про роботу паливно-енергетичного комплексу з початку жовтня 2019 року станом на 09.10.2019

## Виробничі показники


### Виробництво електроенергії, млн. кВт·год (за 8 днів жовтня 2019 року)



■ ТЕС ■ ГЕС ■ АЕС ■ Інші

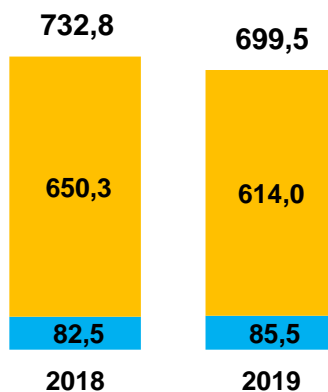
Виробництво е/е менше на 2,5% від плану та зменшилось на 5,4% проти відповідного періоду минулого року

### Видобуток газу в Україні, млн. м<sup>3</sup> (за 7 днів жовтня 2019 року)



Видобуток газу за 7 днів жовтня 2019 року зменшився порівняно з відповідним періодом 2018 року на 22,4 млн. м<sup>3</sup> або на 5,5%

### Видобуток вугілля, тис. тонн (за 8 днів жовтня 2019 року)

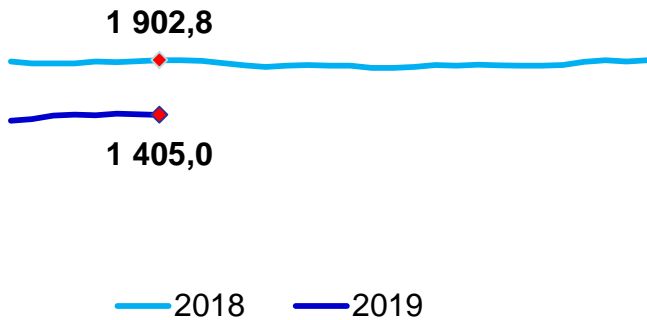


■ Інші  
■ Підприємства МЄВ

Загальний видобуток зменшився порівняно з відповідним періодом минулого року на 4,5% та становить 699,5 тис. тонн

## Запаси палива

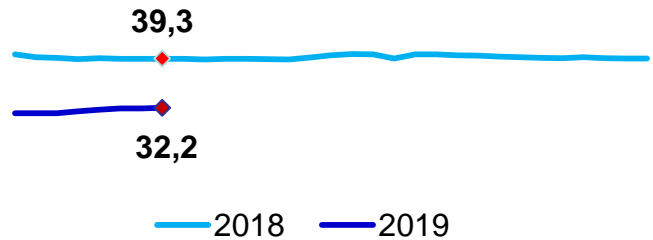
### Запаси вугілля на складах електростанцій (ТЕС,ТЕЦ), тис. тонн



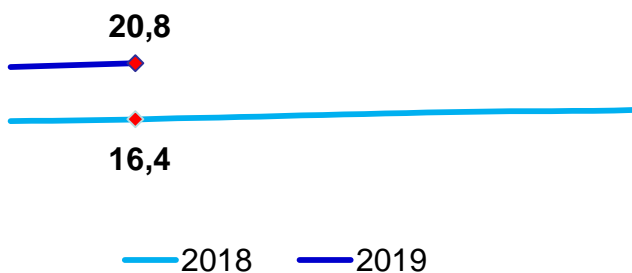
Станом на 09.10.2019 на складах електростанцій накопичено 1 405,0 тис. тонн вугілля, що на 497,8 тис. тонн або на 26,2% менше показника минулого року

### Запаси мазуту на складах електростанцій (ТЕС,ТЕЦ), тис. тонн

Станом на 09.10.2019 на складах електростанцій накопичено 32,2 тис. тонн мазуту, що на 7,1 тис. тонн або на 18,1% менше показника минулого року



### Запаси природного газу в підземних сховищах газу (ПСГ), млрд. м<sup>3</sup>



Станом на 08.10.2019 в підземних сховищах знаходиться 20,8 млрд. м<sup>3</sup> природного газу, що на 4,4 млрд. м<sup>3</sup> або на 26,8% більше відповідного показника минулого року