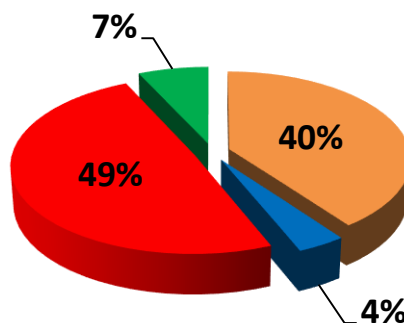
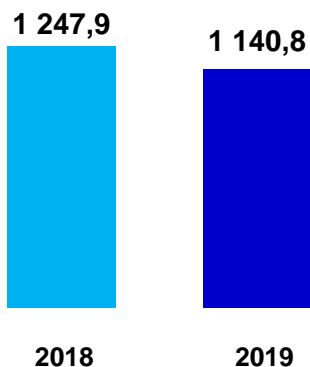


Інформаційна довідка про роботу паливно-енергетичного комплексу з початку жовтня 2019 року станом на 04.10.2019

Виробничі показники

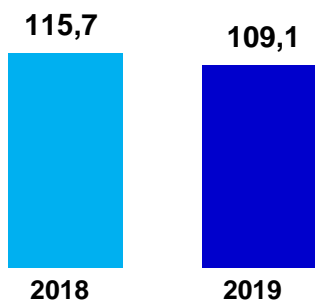
Виробництво електроенергії, млн. кВт·год (за 3 доби жовтня 2019 року)



Виробництво е/е менше на 5,0% від плану та зменшилось на 8,6% проти відповідного періоду минулого року

■ ТЕС ■ ГЕС ■ АЕС ■ Інші

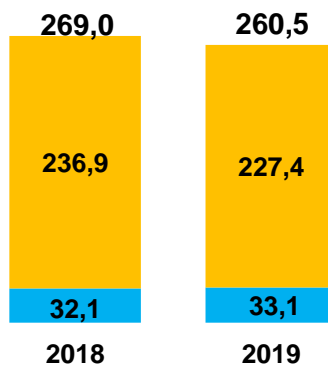
Видобуток газу в Україні, млн. м³ (за 2 доби жовтня 2019 року)



Видобуток газу за 2 доби вересня 2019 року зменшився порівняно з відповідним періодом 2018 року на 6,6 млн. м³ або на 5,7%

Видобуток вугілля, тис. тонн (за 3 доби жовтня 2019 року)

Загальний видобуток зменшився порівняно з періодом минулого року на 3,2% відповідним та становить 260,5 тис. тонн



■ Інші
■ Підприємства МЄВ

Запаси палива

Запаси вугілля на складах електростанцій (ТЕС,ТЕЦ), тис. тонн

1 871,9

1 399,6

Станом на 04.10.2019 на складах електростанцій накопичено 1 399,6 тис. тонн вугілля, що на 472,3 тис. тонн або на 25,2% менше показника минулого року

— 2018 — 2019

Запаси мазуту на складах електростанцій (ТЕС,ТЕЦ), тис. тонн

Станом на 04.10.2019 на складах електростанцій накопичено 31,4 тис. тонн мазуту, що на 8,0 тис. тонн або на 20,3% менше показника минулого року

39,4

31,4

— 2018 — 2019

Запаси природного газу в підземних сховищах газу (ПСГ), млрд. м³

20,5

16,3

Станом на 03.10.2019 в підземних сховищах знаходиться 20,5 млрд. м³ природного газу, що на 4,2 млрд. м³ або на 25,8% більше відповідного показника минулого року

— 2018 — 2019