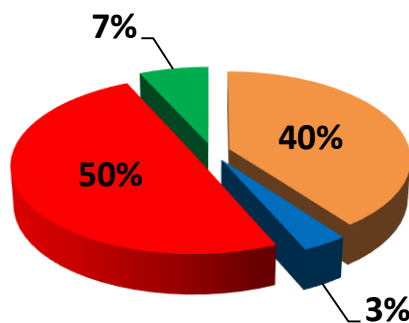
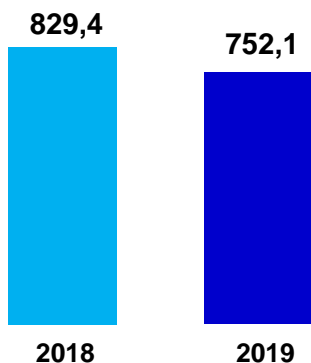


Інформаційна довідка
про роботу паливно-енергетичного комплексу
з початку жовтня 2019 року станом на 03.10.2019

Виробничі показники

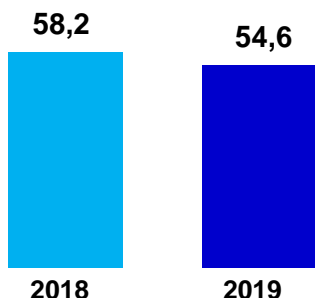
Виробництво електроенергії, млн. кВт·год
(за 2 доби жовтня 2019 року)



Виробництво е/е менше на 6,0% від плану та зменшилось на 9,3% проти відповідного періоду минулого року

■ ТЕС ■ ГЕС ■ АЕС ■ Інші

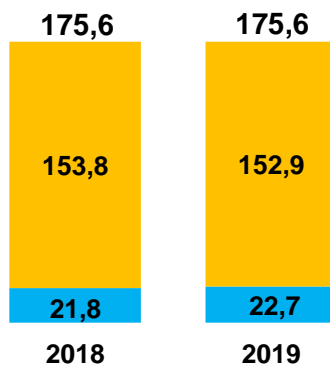
Видобуток газу в Україні, млн. м³
(за 1 добу жовтня 2019 року)



Видобуток газу за 1 добу вересня 2019 року зменшився порівняно з відповідним періодом 2018 року на 3,6 млн. м³ або на 6,2%

Видобуток вугілля, тис. тонн
(за 2 доби жовтня 2019 року)

Загальний видобуток вугілля дорівнює минулорічному показнику та становить 175,6 тис. тонн



■ Інші
■ Підприємства МЄВ

Запаси палива

Запаси вугілля на складах електростанцій (ТЕС, ТЕЦ), тис. тонн

1 872,9

1 367,1

— 2018 — 2019

Станом на 03.10.2019 на складах електростанцій накопичено 1 367,1 тис. тонн вугілля, що на 505,8 тис. тонн або на 27,0% менше показника минулого року

Запаси мазуту на складах електростанцій (ТЕС, ТЕЦ), тис. тонн

Станом на 03.10.2019 на складах електростанцій накопичено 31,4 тис. тонн мазуту, що на 8,1 тис. тонн або на 20,5% менше показника минулого року

39,5

31,4

— 2018 — 2019

Запаси природного газу в підземних сховищах газу (ПСГ), млрд. м³

20,5

16,3

— 2018

Станом на 02.10.2019 в підземних сховищах знаходиться 20,5 млрд. м³ природного газу, що на 4,2 млрд. м³ або на 25,8% більше відповідного показника минулого року