




Стан розвитку паливно-енергетичного комплексу України за серпень та 8 місяців 2019 року (за фактичними даними)

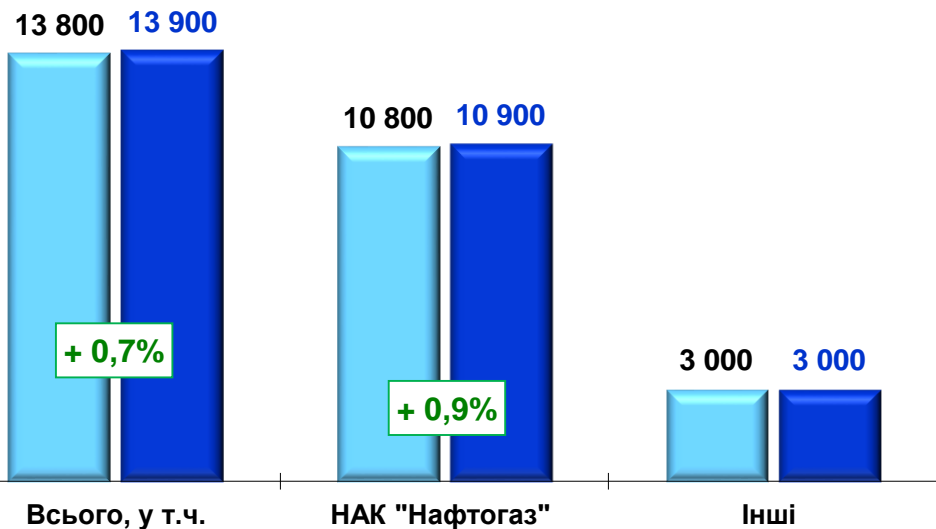




Міністерство енергетики та вугільної промисловості України

Нафтогазовидобувна галузь* (за 8 місяців 2018, 2019 рр.)

Видобуток газу в Україні, млн. м³



Всього по Україні: + 0,7%

2018 – 13 800 млн. м³

2019 – 13 900 млн. м³

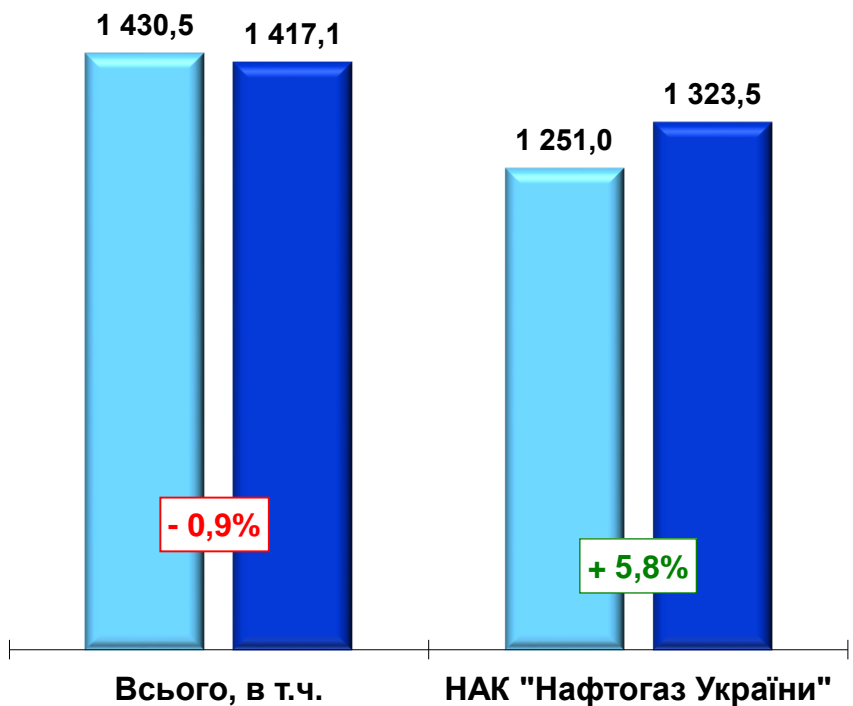
Показники	з початку 2019 р.	по відношенню до відповідного періоду минулого року	
		+ / -	%
Видобуток газу	13 900	+ 100	100,7
у т. ч. НАК «Нафтогаз України»	10 900	+ 100	100,9
Споживання газу	19 100	- 1 700	91,8
Імпорт газу	9 600	+ 2 700	139,1
Транзит газу	59 554	+ 1 340	102,3

*за оперативними даними диспетчерської служби НАК «Нафтогаз України»



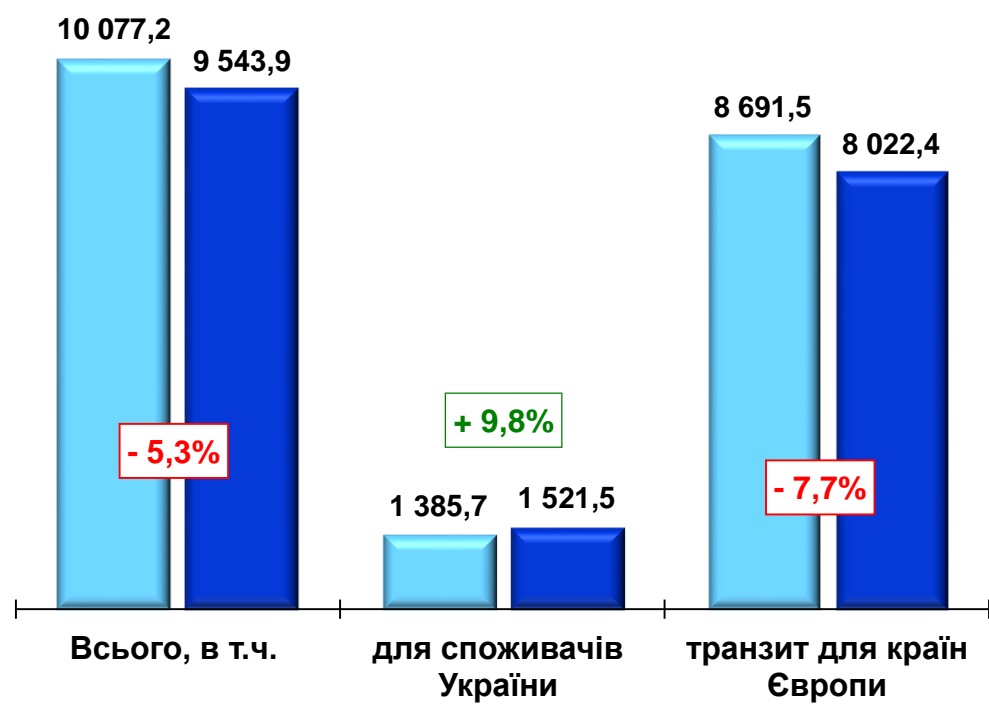
Міністерство енергетики та вугільної промисловості України

Видобуток нафти і газового конденсату в Україні, ТИС. ТОНН



Всього по Україні:
2018 – 1 430,5 тис. т
2019 – 1 417,1 тис. т
- 0,9%

Транспортування нафти трубопроводами, ТИС. ТОНН



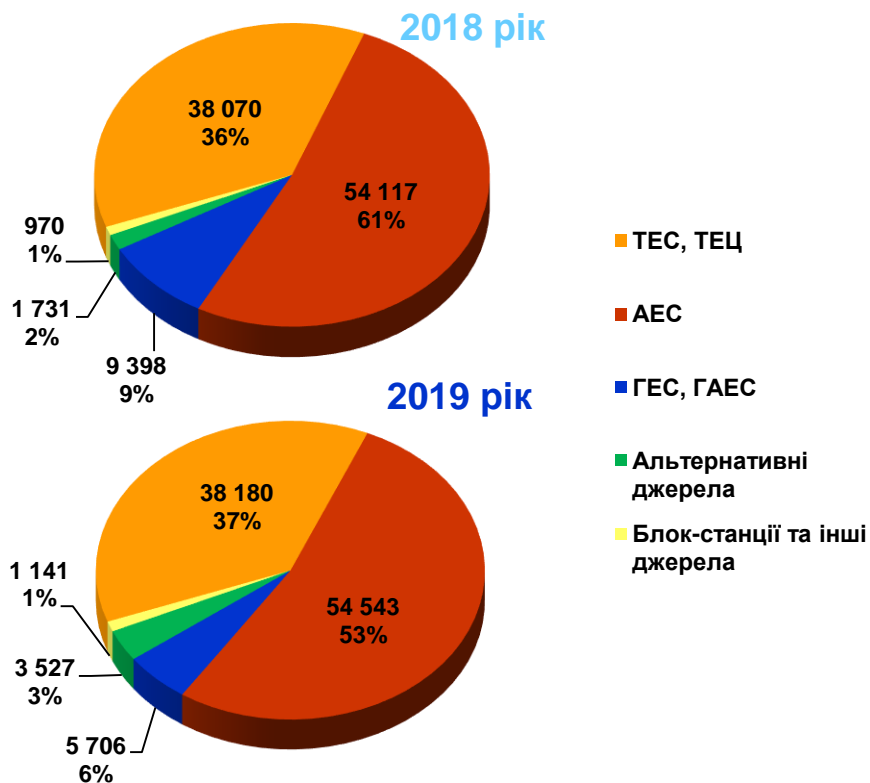
Всього по Україні:
2018 – 10 077,2 тис. т
2019 – 9 543,9 тис. т
- 5,3%



Міністерство енергетики та вугільної промисловості України

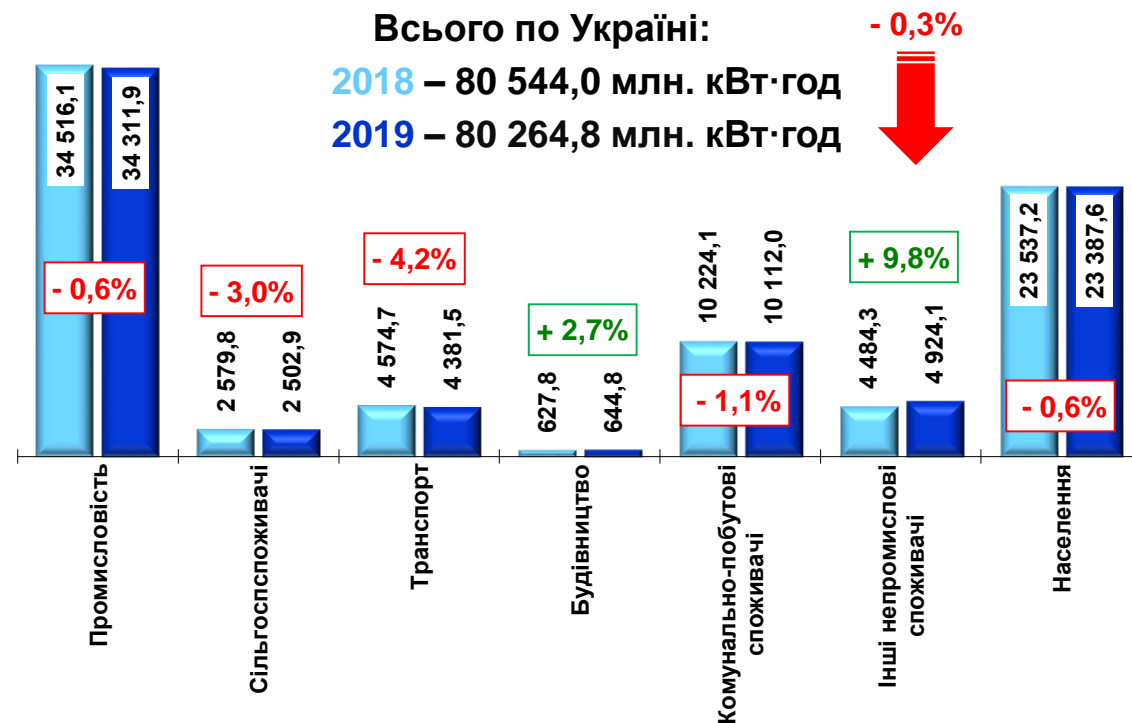
Електроенергетика (за 8 місяців 2018, 2019 рр.)

Виробництво електроенергії, млн. кВт·год



Всього по Україні:
2018 – 104 285,8 млн. кВт·год
2019 – 103 096,7 млн. кВт·год - 1,1%

Споживання електроенергії (нетто), млн. кВт·год



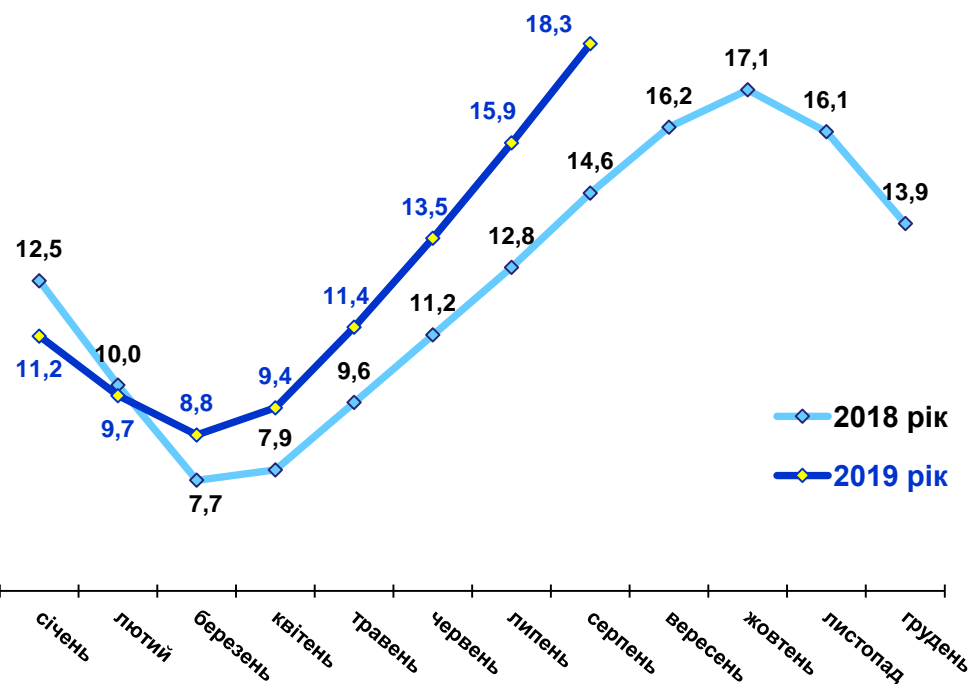
Показники	з початку 2019 р.	по відношенню до відповідного періоду минулого року	
		+ / -	%
Споживання електроенергії (брутто)	99 668,1	- 604,2	99,4
Виробництво електроенергії	103 096,7	- 1 189,1	98,9
Експорт електроенергії	4 032,8	+ 1,5	99,9



Міністерство енергетики та вугільної промисловості України

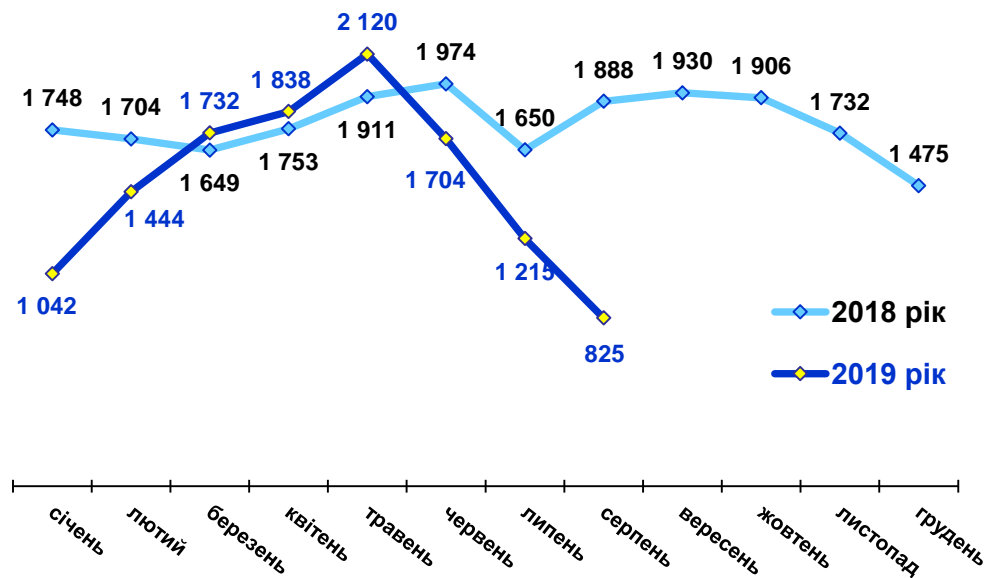
Динаміка запасів природного газу та вугілля (станом на кінець відповідного періоду)

Запаси природного газу в підземних сховищах газу (ПСГ), млрд. м³



Станом на 01.09.2019 в підземних сховищах міститься 18,3 млрд. м³ природного газу, що на 3,7 млрд. м³ більше відповідного показника 2018 року

Запаси вугілля на складах електростанцій (ТЕС, ТЕЦ), тис. тонн



Станом на 01.09.2019 на складах підприємств Міненерговугілля накопичено 825,4 тис. тонн вугілля, що на 1 062,6 тис. тонн менше відповідного показника 2018 року

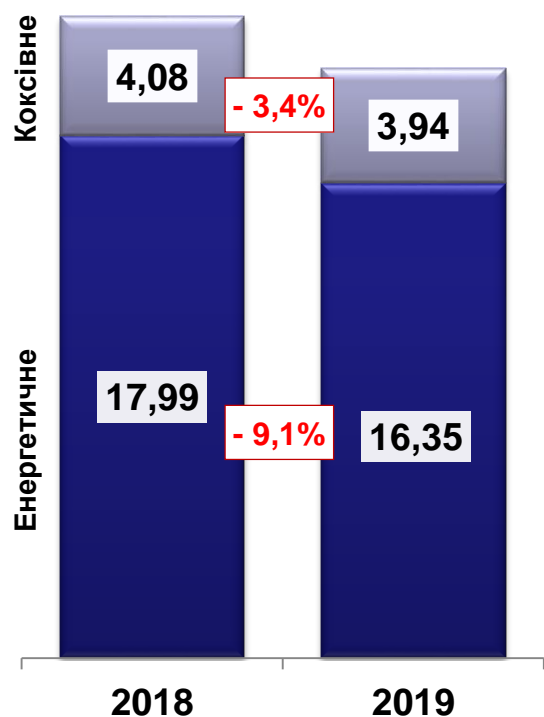


Міністерство енергетики та вугільної промисловості України

Вугільна галузь (за 8 місяців 2018, 2019 рр.)

Загальний видобуток вугілля в Україні, млн. тонн

В розрізі підпорядкування підприємств, млн. тонн



Всього по Україні:
2018 – 22,1 млн. тонн
2019 – 20,3 млн. тонн

- 8,0%

