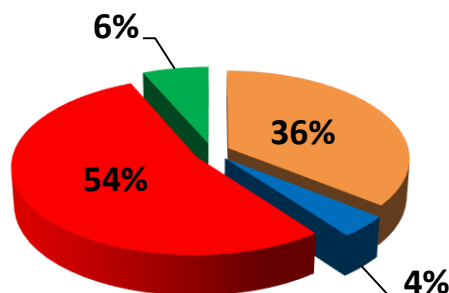
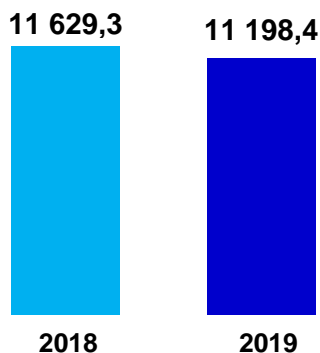


Інформаційна довідка про роботу паливно-енергетичного комплексу з початку вересня 2019 року станом на 01.10.2019

Виробничі показники


Виробництво електроенергії, млн. кВт·год (за 30 днів вересня 2019 року)



Виробництво е/е більше на 0,2% від плану та зменшилось на 3,7% проти відповідного періоду минулого року

■ ТЕС ■ ГЕС ■ АЕС ■ Інші

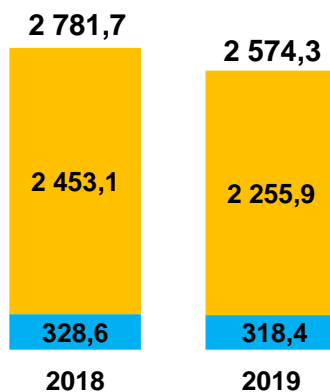
Видобуток газу в Україні, млн. м³ (за 29 днів вересня 2019 року)



Видобуток газу за 29 днів вересня 2019 року зменшився порівняно з відповідним періодом 2018 року на 90,7 млн. м³ або на 5,4%

Видобуток вугілля, тис. тонн (за 30 днів вересня 2019 року)

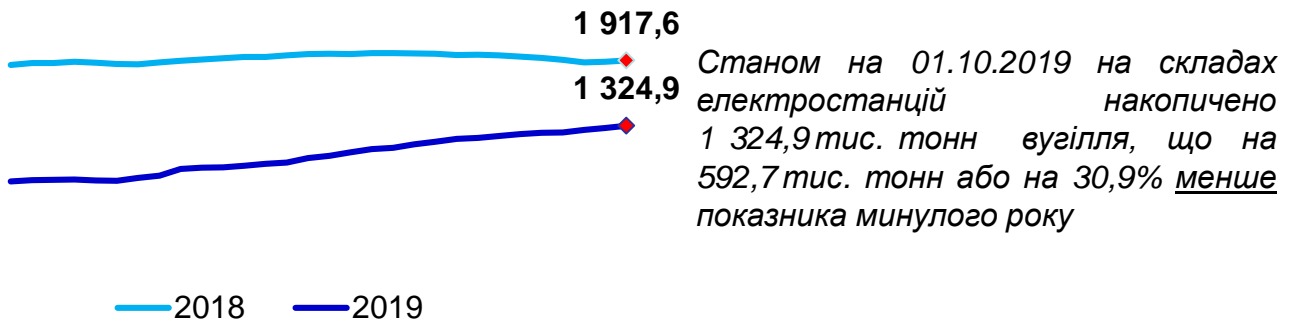
Загальний видобуток зменшився порівняно з періодом минулого року на 7,5% відповідним та становить 2 574,3 тис. тонн



■ Інші
■ Підприємства МЄВ

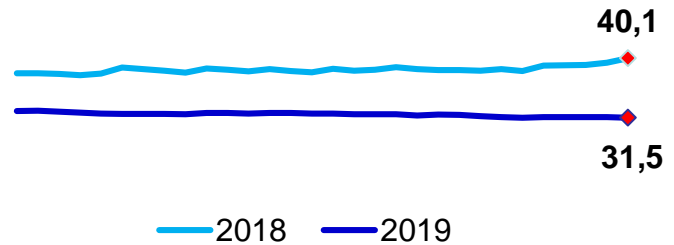
Запаси палива

Запаси вугілля на складах електростанцій (ТЕС,ТЕЦ), тис. тонн



Запаси мазуту на складах електростанцій (ТЕС,ТЕЦ), тис. тонн

Станом на 01.10.2019 на складах електростанцій накопичено 31,5 тис. тонн мазуту, що на 8,6 тис. тонн або на 21,4% менше показника минулого року



Запаси природного газу в підземних сховищах газу (ПСГ), млрд. м³

