


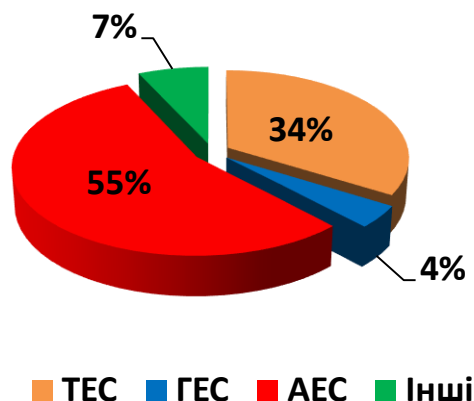
# Інформаційна довідка про роботу паливно-енергетичного комплексу з початку вересня 2019 року станом на 16.09.2019

## Виробничі показники

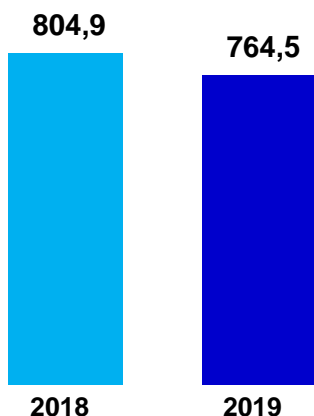
### Виробництво електроенергії, млн. кВт·год (за 15 днів вересня 2019 року)



Виробництво е/е менше на 0,5% від плану та зменшилось на 4,8% проти відповідного періоду минулого року



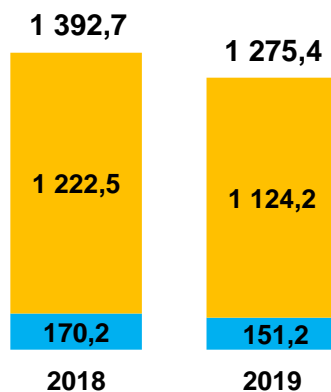
### Видобуток газу в Україні, млн. м<sup>3</sup> (за 14 днів вересня 2019 року)



Видобуток газу за 14 днів вересня 2019 року зменшився порівняно з відповідним періодом 2018 року на 40,4 млн. м<sup>3</sup> або на 5,0%

### Видобуток вугілля, тис. тонн (за 15 днів вересня 2019 року)

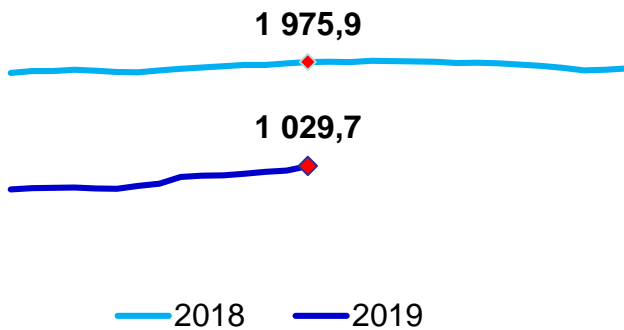
Загальний видобуток зменшився порівняно з відповідним періодом минулого року на 8,4% та становить 1 275,4 тис. тонн



■ Інші  
■ Підприємства МЕВ

## Запаси палива

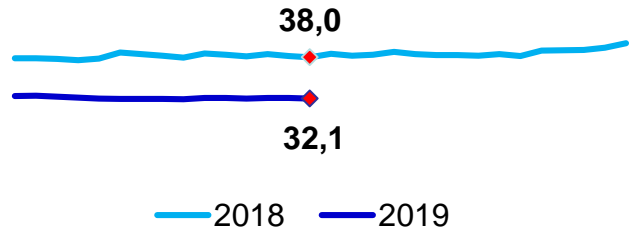
### Запаси вугілля на складах електростанцій (ТЕС, ТЕЦ), тис. тонн



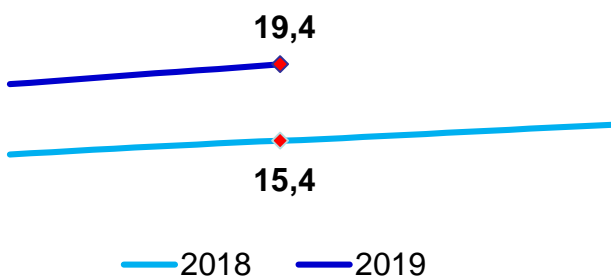
Станом на 16.09.2019 на складах електростанцій накопичено 1 029,7 тис. тонн вугілля, що на 946,2 тис. тонн або на 47,9% менше показника минулого року

### Запаси мазуту на складах електростанцій (ТЕС, ТЕЦ), тис. тонн

Станом на 16.09.2019 на складах електростанцій накопичено 32,1 тис. тонн мазуту, що на 5,9 тис. тонн або на 15,5% менше показника минулого року



### Запаси природного газу в підземних сховищах газу (ПСГ), млрд. м<sup>3</sup>



Станом на 15.09.2019 в підземних сховищах знаходиться 19,4 млрд. м<sup>3</sup> природного газу, що на 4,0 млрд. м<sup>3</sup> або на 26,0% більше відповідного показника минулого року