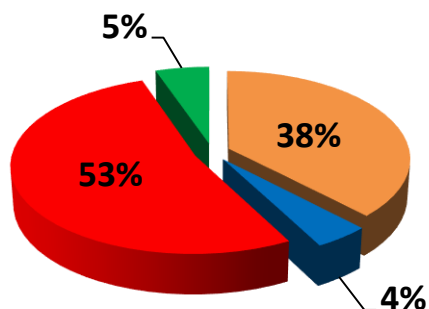
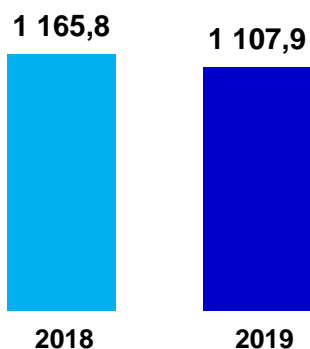


Інформаційна довідка про роботу паливно-енергетичного комплексу з початку вересня 2019 року станом на 04.09.2019

Виробничі показники


Виробництво електроенергії, млн. кВт·год (за 3 доби вересня 2019 року)



Виробництво е/е більше на 2,0% від плану та зменшилось на 5,0% проти відповідного періоду минулого року

■ ТЕС ■ ГЕС ■ АЕС ■ Інші

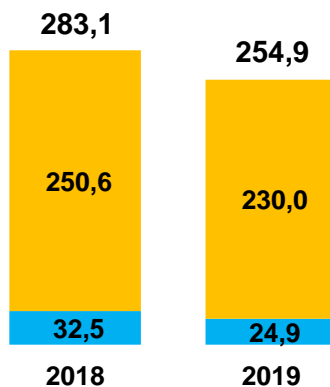
Видобуток газу в Україні, млн. м³ (за 2 доби вересня 2019 року)



Видобуток газу за 2 доби вересня 2019 року зменшився порівняно з відповідним періодом 2018 року на 5,6 млн. м³ або на 4,9%

Видобуток вугілля, тис. тонн (за 3 доби вересня 2019 року)

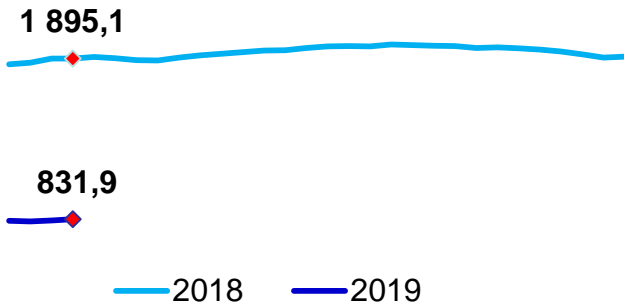
Загальний видобуток зменшився порівняно з відповідним періодом минулого року на 10,0% та становить 254,9 тис. тонн



■ Інші
■ Підприємства МЄВ

Запаси палива

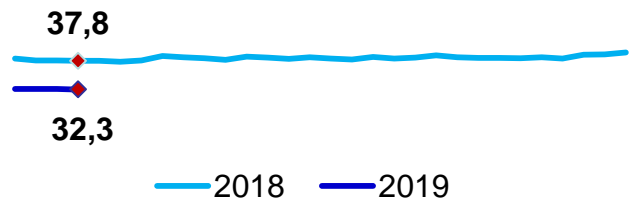
Запаси вугілля на складах електростанцій (ТЕС, ТЕЦ), тис. тонн



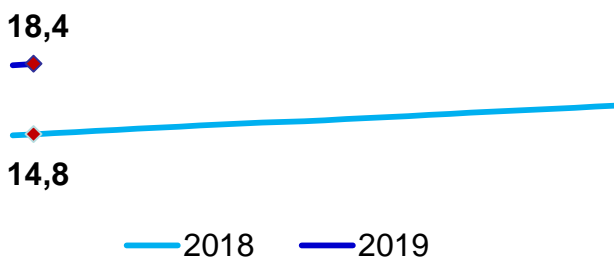
Станом на 04.09.2019 на складах електростанцій накопичено 831,9 тис. тонн вугілля, що на 1 063,2 тис. тонн або на 56,1% менше показника минулого року

Запаси мазуту на складах електростанцій (ТЕС, ТЕЦ), тис. тонн

Станом на 04.09.2019 на складах електростанцій накопичено 32,3 тис. тонн мазуту, що на 5,5 тис. тонн або на 14,6% менше показника минулого року



Запаси природного газу в підземних сховищах газу (ПСГ), млрд. м³



Станом на 03.09.2019 в підземних сховищах знаходиться 18,4 млрд. м³ природного газу, що на 3,6 млрд. м³ або на 24,3% більше відповідного показника минулого року