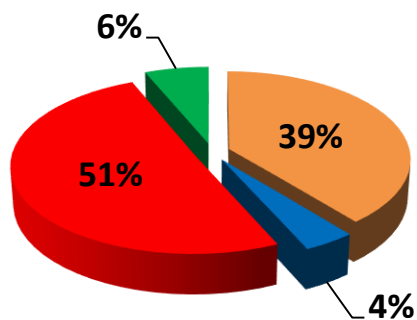
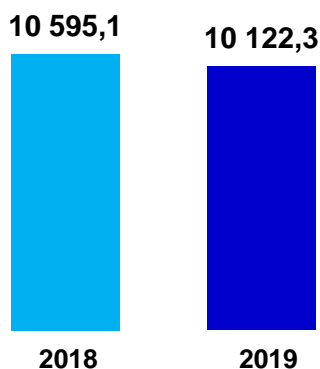


# Інформаційна довідка про роботу паливно-енергетичного комплексу з початку серпня 2019 року станом на 28.08.2019

## Виробничі показники


### Виробництво електроенергії, млн. кВт·год (за 27 днів серпня 2019 року)



Виробництво е/е менше на 5,4% від плану та зменшилось на 4,5% проти відповідного періоду минулого року

■ ТЕС ■ ГЕС ■ АЕС ■ Інші

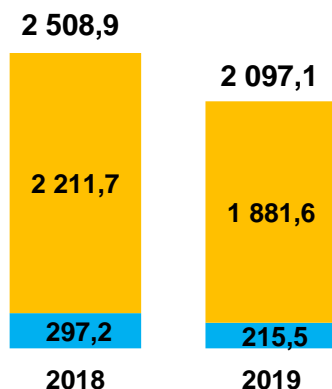
### Видобуток газу в Україні, млн. м<sup>3</sup> (за 26 днів серпня 2019 року)



Видобуток газу за 26 днів серпня 2019 року зменшився порівняно з відповідним періодом 2018 року на 73,3 млн. м<sup>3</sup> або на 4,9%

### Видобуток вугілля, тис. тонн (за 27 днів серпня 2019 року)

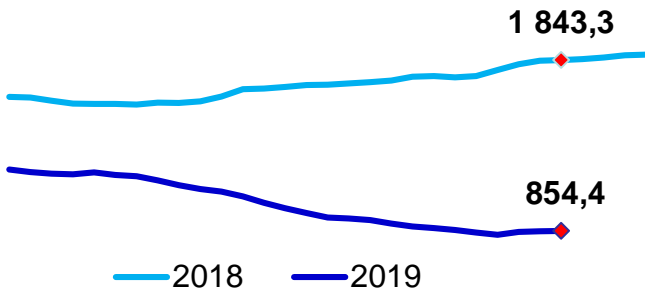
Загальний видобуток зменшився порівняно з відповідним періодом минулого року на 16,4% та становить 2 097,1 тис. тонн



■ Інші  
■ Підприємства МЕВ

## Запаси палива

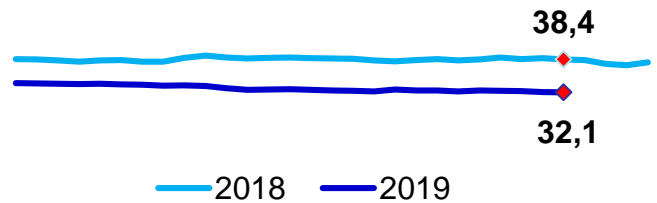
### Запаси вугілля на складах електростанцій (ТЕС, ТЕЦ), тис. тонн



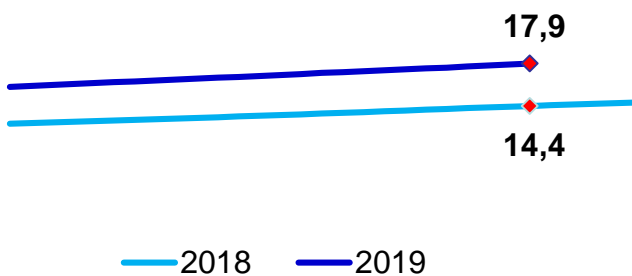
Станом на 28.08.2019 на складах підприємств Міненерговугілля накопичено 854,4 тис. тонн вугілля, що на 988,9 тис. тонн або на 53,6% менше показника минулого року

### Запаси мазуту на складах електростанцій (ТЕС, ТЕЦ), тис. тонн

Станом на 28.08.2019 на складах підприємств Міненерговугілля накопичено 32,1 тис. тонн мазуту, що на 6,3 тис. тонн або на 16,4% менше показника минулого року



### Запаси природного газу в підземних сховищах газу (ПСГ), млрд. м<sup>3</sup>



Станом на 27.08.2019 в підземних сховищах знаходиться 17,9 млрд. м<sup>3</sup> природного газу, що на 3,5 млрд. м<sup>3</sup> або на 24,3% більше відповідного показника минулого року