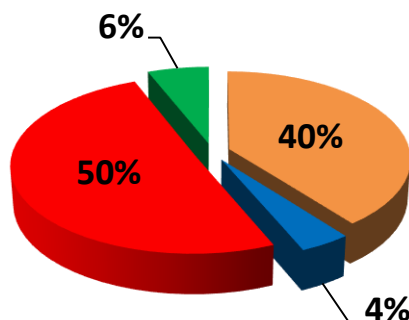
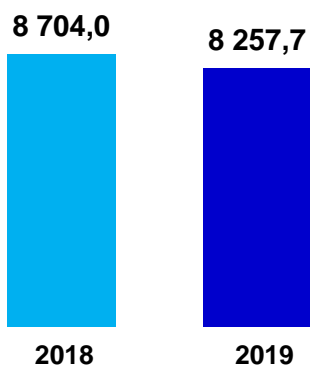


Інформаційна довідка про роботу паливно-енергетичного комплексу з початку серпня 2019 року станом на 23.08.2019

Виробничі показники


Виробництво електроенергії, млн. кВт·год (за 22 доби серпня 2019 року)



Виробництво е/е менше на 5,8% від плану та зменшилось на 5,1% проти відповідного періоду минулого року

■ ТЕС ■ ГЕС ■ АЕС ■ Інші

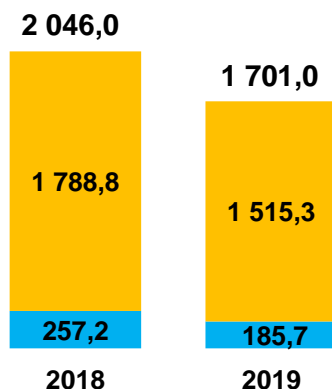
Видобуток газу в Україні, млн. м³ (за 21 добу серпня 2019 року)



Видобуток газу за 21 добу серпня 2019 року зменшився порівняно з відповідним періодом 2018 року на 59,7 млн. м³ або на 5,0%

Видобуток вугілля, тис. тонн (за 22 доби серпня 2019 року)

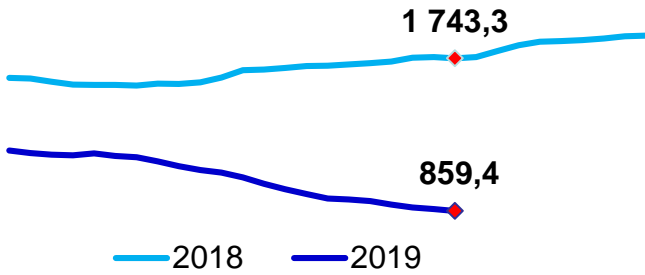
Загальний видобуток зменшився порівняно з відповідним періодом минулого року на 16,9% та становить 1 701,0 тис. тонн



■ Інші
■ Підприємства МЄВ

Запаси палива

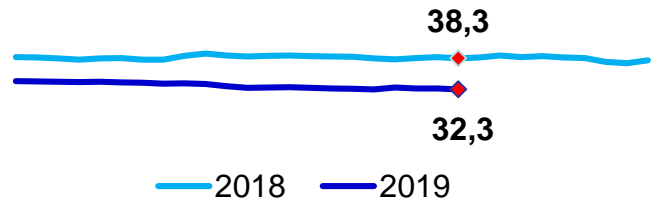
Запаси вугілля на складах електростанцій (ТЕС, ТЕЦ), тис. тонн



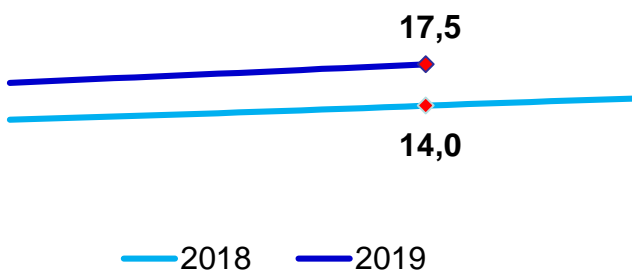
Станом на 23.08.2019 на складах підприємств Міненерговугілля накопичено 859,4 тис. тонн вугілля, що на 883,9 тис. тонн або на 50,7% менше показника минулого року

Запаси мазуту на складах електростанцій (ТЕС, ТЕЦ), тис. тонн

Станом на 23.08.2019 на складах підприємств Міненерговугілля накопичено 32,3 тис. тонн мазуту, що на 6,0 тис. тонн або на 15,7% менше показника минулого року



Запаси природного газу в підземних сховищах газу (ПСГ), млрд. м³



Станом на 22.08.2019 в підземних сховищах знаходиться 17,5 млрд. м³ природного газу, що на 3,5 млрд. м³ або на 25,0% більше відповідного показника минулого року