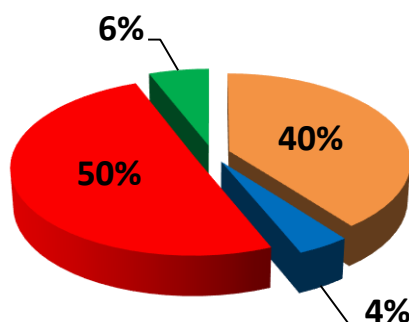
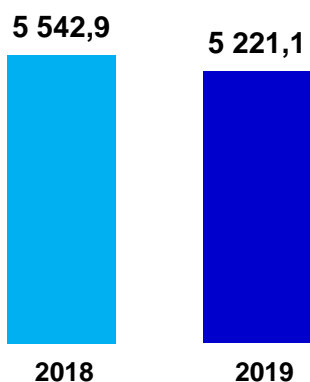


# Інформаційна довідка про роботу паливно-енергетичного комплексу з початку серпня 2019 року станом на 15.08.2019

## Виробничі показники


### Виробництво електроенергії, млн. кВт·год (за 14 днів серпня 2019 року)



Виробництво е/е менше на 6,5% від плану та зменшилось на 5,8% проти відповідного періоду минулого року

■ ТЕС ■ ГЕС ■ АЕС ■ Інші

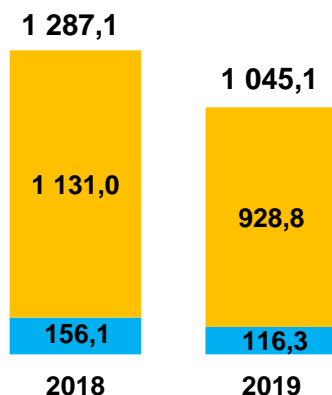
### Видобуток газу в Україні, млн. м<sup>3</sup> (за 13 днів серпня 2019 року)



Видобуток газу за 13 днів серпня 2019 року зменшився порівняно з відповідним періодом 2018 року на 36,0 млн. м<sup>3</sup> або на 4,8%

### Видобуток вугілля, тис. тонн (за 14 днів серпня 2019 року)

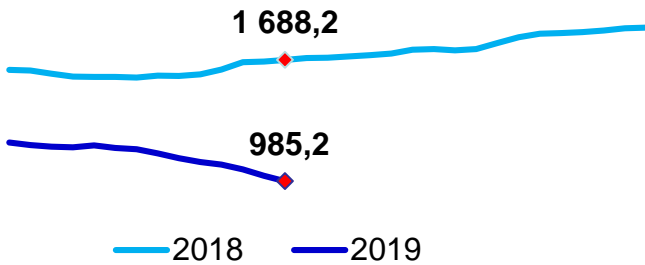
Загальний видобуток зменшився порівняно з відповідним періодом минулого року на 18,8% та становить 1 045,1 тис. тонн



■ Інші  
■ Підприємства МЄВ

## Запаси палива

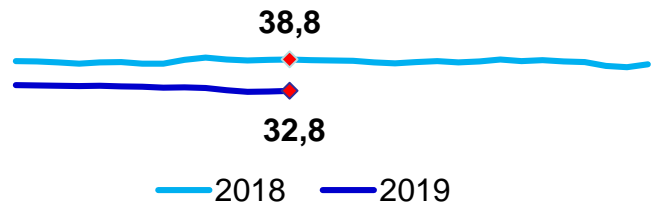
### Запаси вугілля на складах електростанцій (ТЕС,ТЕЦ), тис. тонн



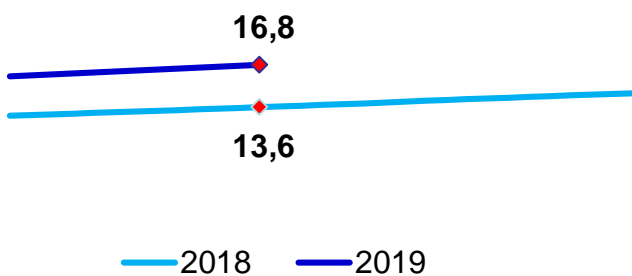
Станом на 15.08.2019 на складах підприємств Міненерговугілля накопичено 985,2 тис. тонн вугілля, що на 703,0 тис. тонн або на 41,6% менше показника минулого року

### Запаси мазуту на складах електростанцій (ТЕС,ТЕЦ), тис. тонн

Станом на 15.08.2019 на складах підприємств Міненерговугілля накопичено 32,8 тис. тонн мазуту, що на 6,0 тис. тонн або на 15,5% менше показника минулого року



### Запаси природного газу в підземних сховищах газу (ПСГ), млрд. м<sup>3</sup>



Станом на 14.08.2019 в підземних сховищах знаходиться 16,8 млрд. м<sup>3</sup> природного газу, що на 3,2 млрд. м<sup>3</sup> або на 23,5% більше відповідного показника минулого року