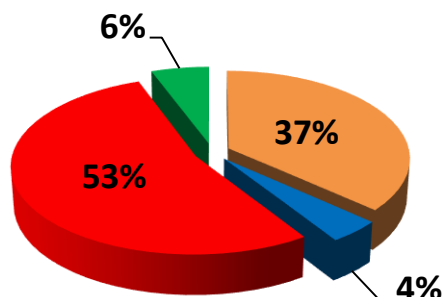
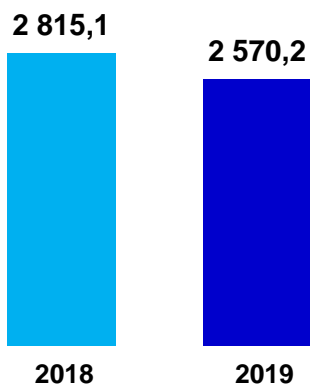


Інформаційна довідка про роботу паливно-енергетичного комплексу з початку серпня 2019 року станом на 08.08.2019

Виробничі показники


Виробництво електроенергії, млн. кВт·год (за 7 днів серпня 2019 року)



Виробництво е/е менше на 7,9% від плану та зменшилось на 8,7% проти відповідного періоду минулого року

■ ТЕС ■ ГЕС ■ АЕС ■ Інші

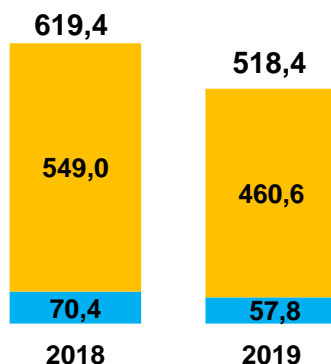
Видобуток газу в Україні, млн. м³ (за 6 днів серпня 2019 року)



Видобуток газу за 6 днів серпня 2019 року зменшився порівняно з відповідним періодом 2018 року на 14,9 млн. м³ або на 4,4%

Видобуток вугілля, тис. тонн (за 7 днів серпня 2019 року)

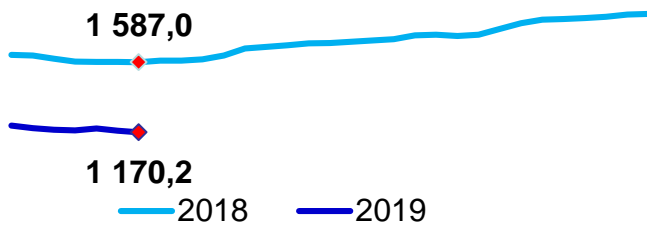
Загальний видобуток зменшився порівняно з відповідним періодом минулого року на 16,3% та становить 518,4 тис. тонн



■ Інші
■ Підприємства МЕВ

Запаси палива

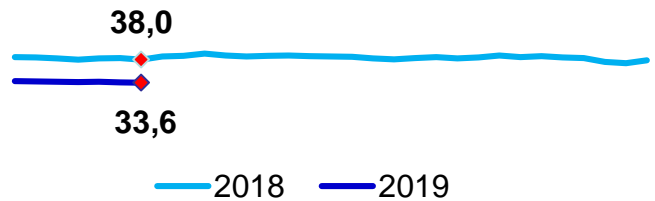
Запаси вугілля на складах електростанцій (ТЕС,ТЕЦ), тис. тонн



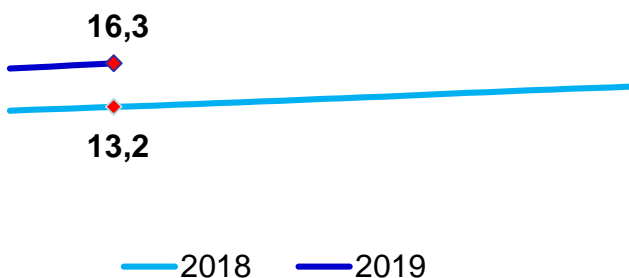
Станом на 08.08.2019 на складах підприємств Міненерговугілля накопичено 1 170,2 тис. тонн вугілля, що на 416,8 тис. тонн або на 26,3% менше показника минулого року

Запаси мазуту на складах електростанцій (ТЕС,ТЕЦ), тис. тонн

Станом на 08.08.2019 на складах підприємств Міненерговугілля накопичено 33,6 тис. тонн мазуту, що на 4,4 тис. тонн або на 11,6% менше показника минулого року



Запаси природного газу в підземних сховищах газу (ПСГ), млрд. м³



Станом на 06.08.2019 в підземних сховищах знаходиться 16,3 млрд. м³ природного газу, що на 3,1 млрд. м³ або на 23,5% більше відповідного показника минулого року