



# Стан розвитку паливно-енергетичного комплексу України за червень та 6 місяців 2019 року (за фактичними даними)

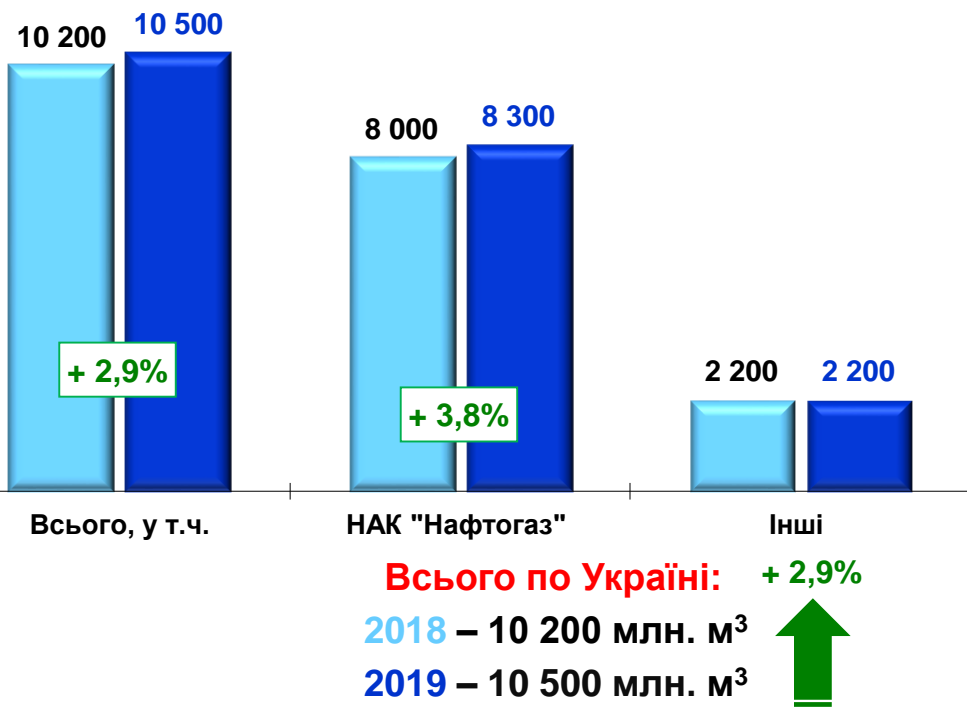




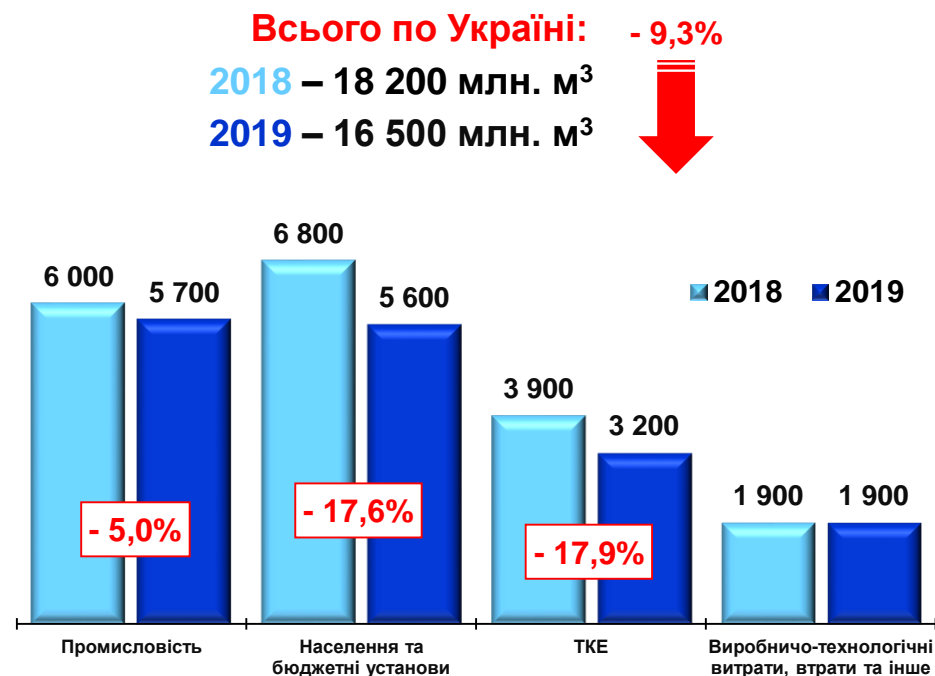
# Міністерство енергетики та вугільної промисловості України

## Нафтогазовидобувна галузь\* (за 6 місяців 2018, 2019 рр.)

### Видобуток газу в Україні, млн. м<sup>3</sup>



### Споживання газу в Україні, млн. м<sup>3</sup>



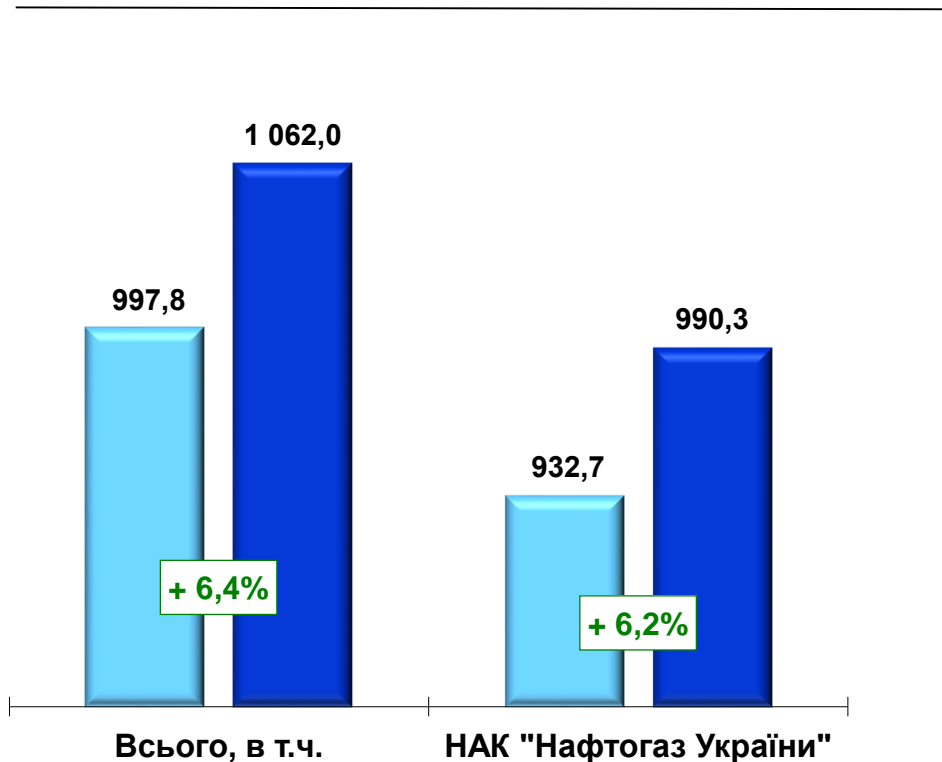
Показники	з початку 2019 р.	по відношенню до відповідного періоду минулого року	
		+ / -	%
Видобуток газу	10 500	+ 300	102,9
у т. ч. НАК «Нафтогаз України»	8 300	+ 300	103,8
Споживання газу	15 300	- 1 800	89,5
Імпорт газу	5 600	+ 1 200	127,3
Транзит газу	45 079	+ 2 591	106,1

\*за оперативними даними диспетчерської служби НАК «Нафтогаз України»



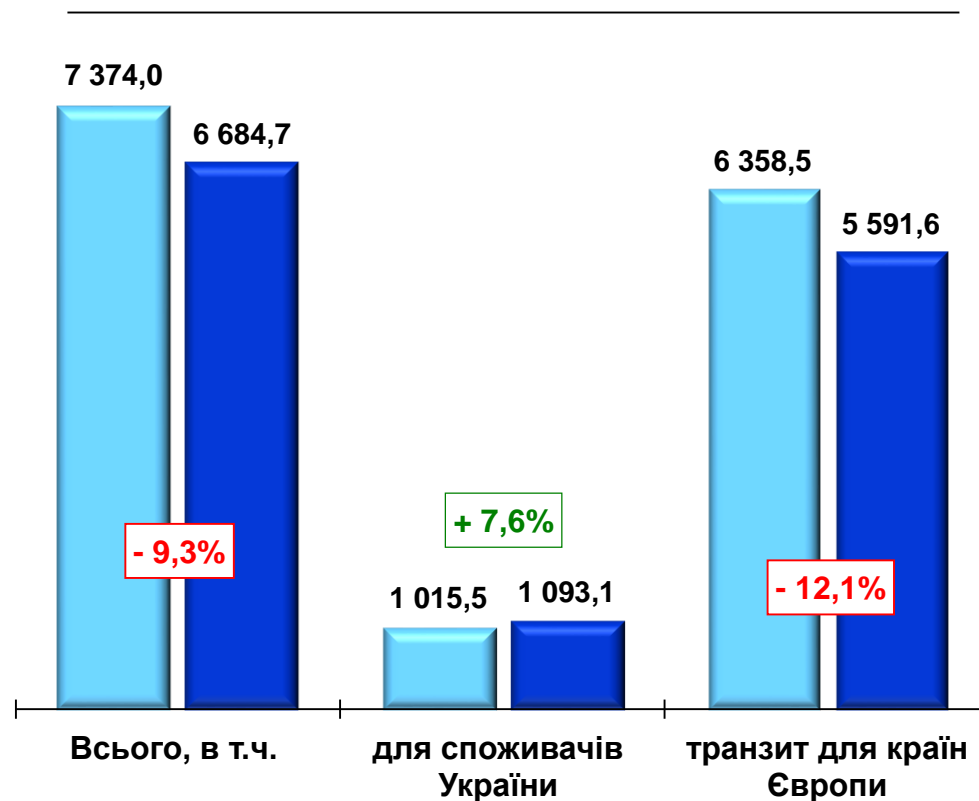
# Міністерство енергетики та вугільної промисловості України

## Видобуток нафти і газового конденсату в Україні, ТИС. ТОНН



**Всього по Україні:** + 6,4%  
2018 – 997,8 тис. т  
2019 – 1 062,0 тис. т

## Транспортування нафти трубопроводами, ТИС. ТОНН



**Всього по Україні:** - 9,3%  
2018 – 7 374,0 тис. т  
2019 – 6 684,7 тис. т

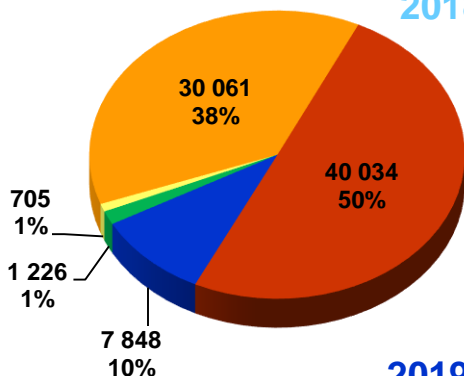


# Міністерство енергетики та вугільної промисловості України

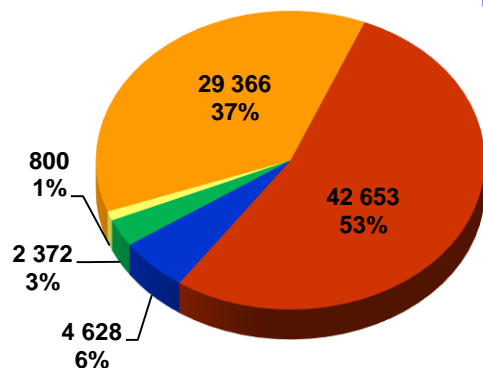
## Електроенергетика (за 6 місяців 2018, 2019 рр.)

### Виробництво електроенергії, млн. кВт·год

2018 рік



2019 рік



**Всього по Україні:**

2018 – 79 873,4 млн. кВт·год

2019 – 79 818,8 млн. кВт·год

- 0,1%



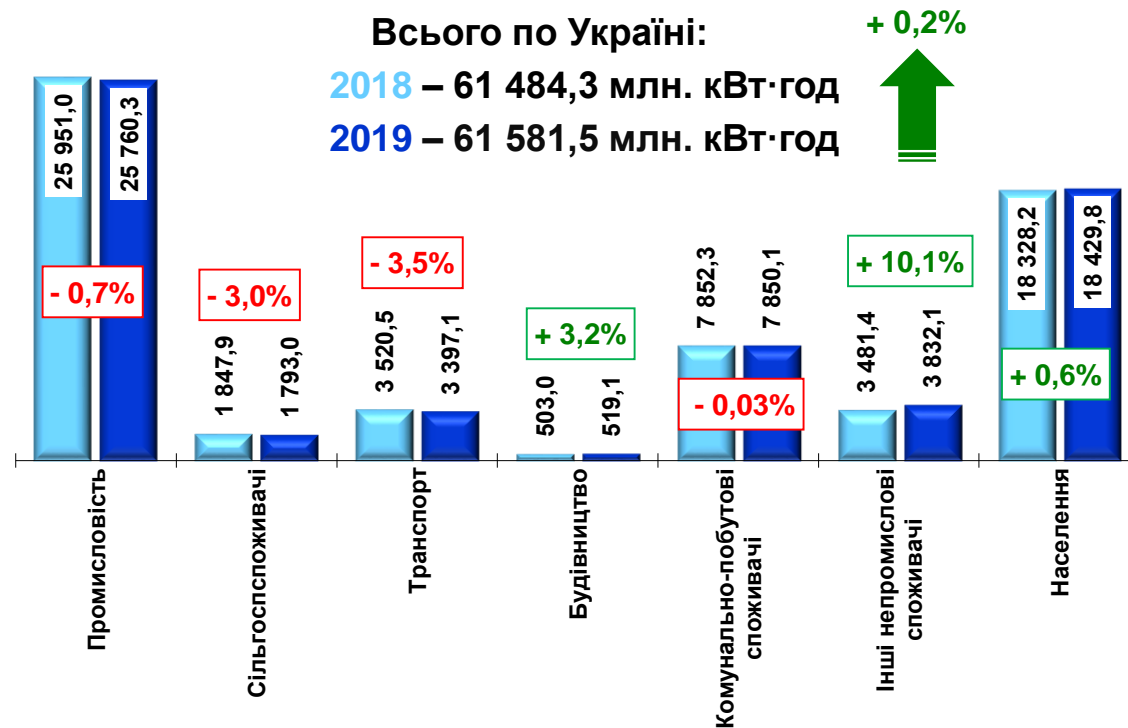
### Споживання електроенергії (нетто), млн. кВт·год

Всього по Україні:

2018 – 61 484,3 млн. кВт·год

2019 – 61 581,5 млн. кВт·год

+ 0,2%



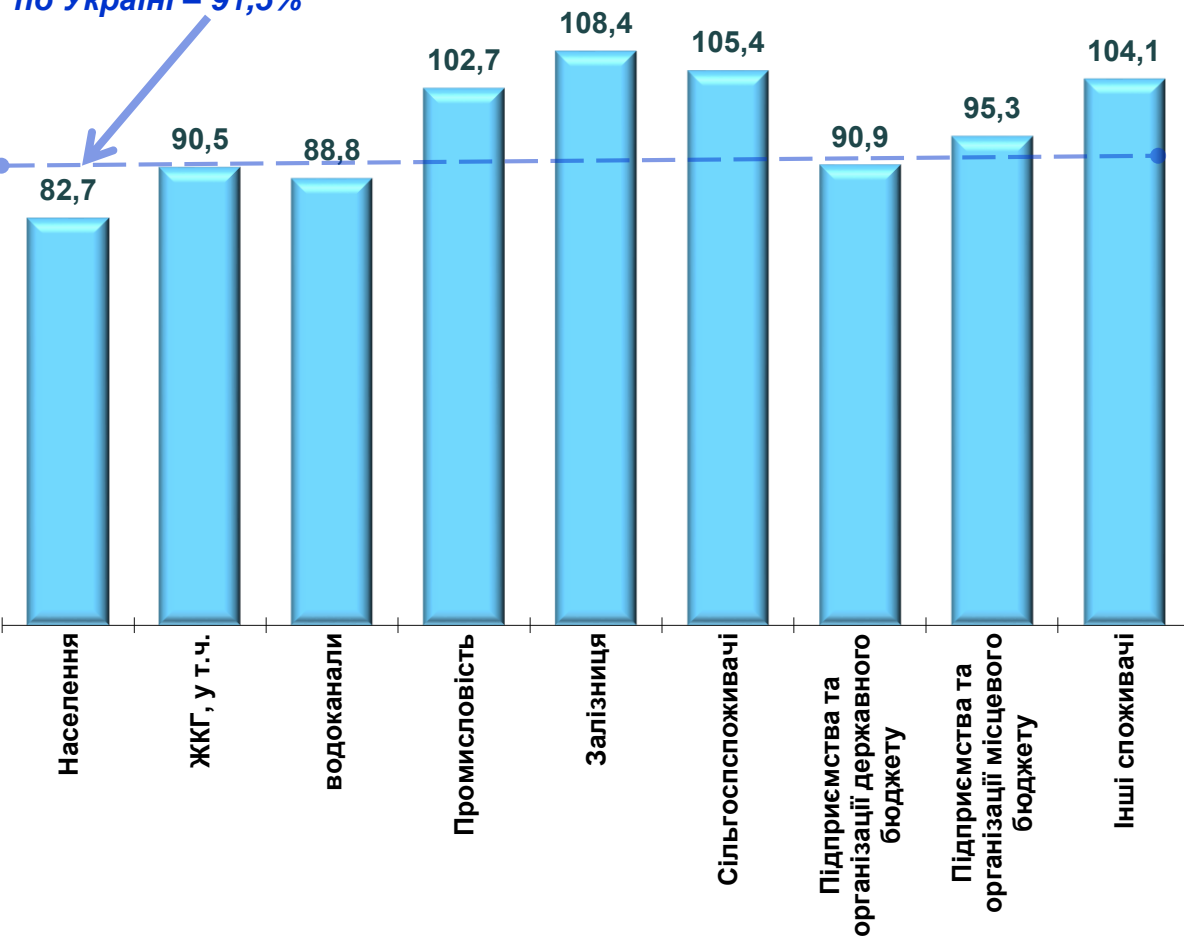
Показники	з початку 2019 р.	по відношенню до відповідного періоду минулого року	
		+ / -	%
Споживання електроенергії (брутто)	76 782,6	+ 26,9	100,0
Виробництво електроенергії	79 818,8	- 54,6	99,9
Експорт електроенергії	3 051,0	- 84,1	97,3



# Міністерство енергетики та вугільної промисловості України

## Рівень розрахунків за електроенергію споживачів з постачальниками універсальної послуги, % (за 6 місяців 2019 р.)

середній рівень по Україні – 91,5%



Борг за спожиту електроенергію перед постачальниками універсальної послуги станом на 01.07.2019 становить 3 593,3 млн. грн.

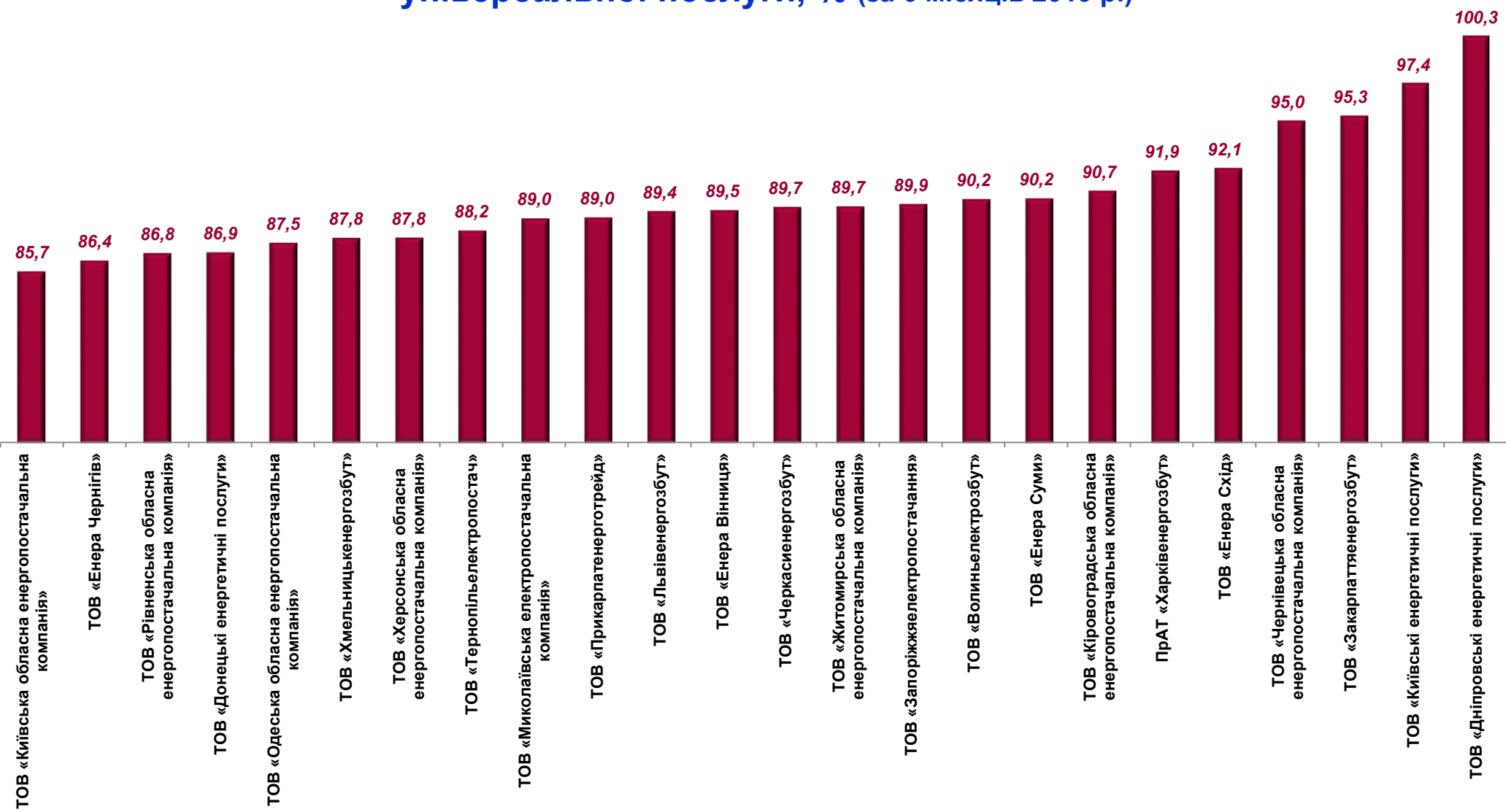
Найбільшу заборгованість мають:

- Населення (3 483,6 млн. грн.);
- Підприємства та організації державного бюджету (271,6 млн. грн.);
- Житлокомунгосп (198,8 млн. грн.);
- Підприємства та організації місцевого бюджету (157,5 млн. грн.).



# Міністерство енергетики та вугільної промисловості України

## Рівень розрахунків споживачів за електроенергію з постачальниками універсальної послуги, % (за 6 місяців 2019 р.)

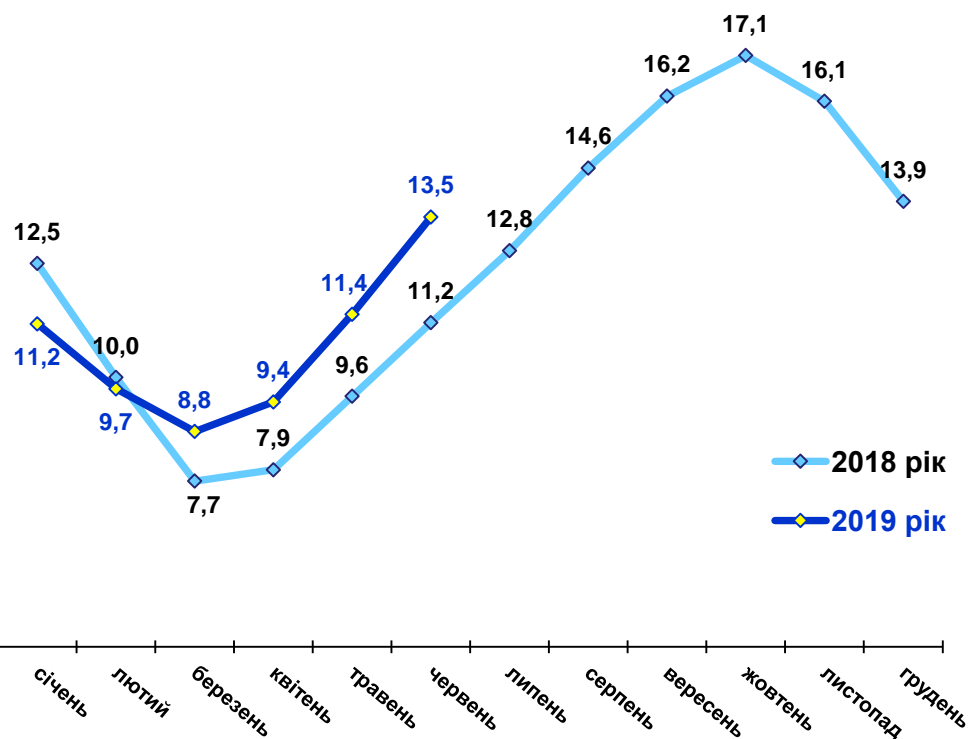




# Міністерство енергетики та вугільної промисловості України

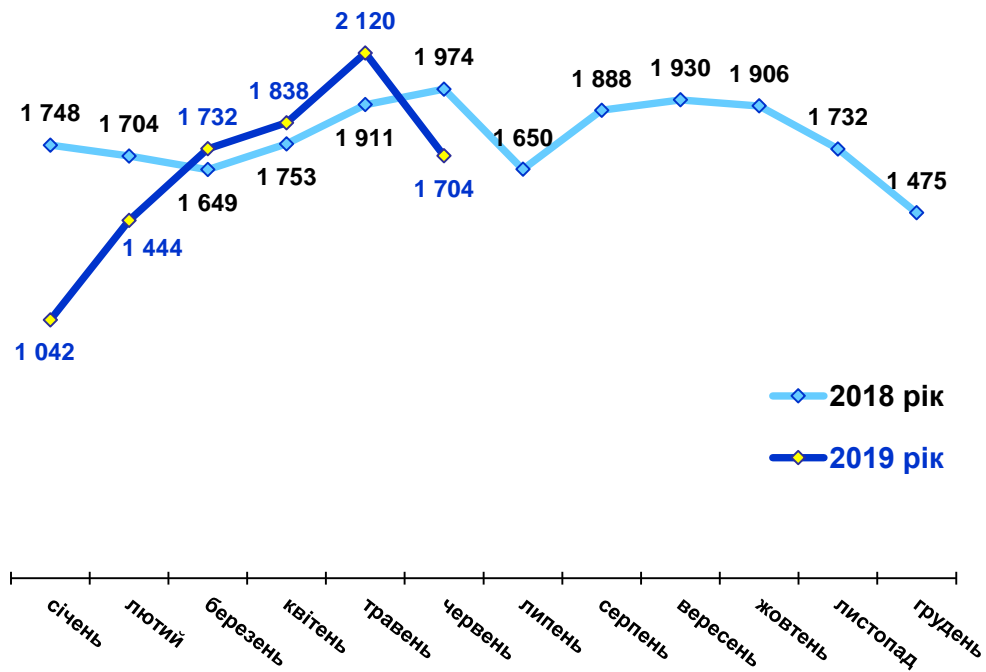
## Динаміка запасів природного газу та вугілля (станом на кінець відповідного періоду)

### Запаси природного газу в підземних сховищах газу (ПСГ), млрд. м<sup>3</sup>



Станом на 01.07.2019 в підземних сховищах міститься 13,5 млрд. м<sup>3</sup> природного газу, що на 2,3 млрд. м<sup>3</sup> більше відповідного показника 2018 року

### Запаси вугілля на складах електростанцій (ТЕС, ТЕЦ), тис. тонн



Станом на 01.07.2019 на складах підприємств Міненерговугілля накопичено 1 704,3 тис. тонн вугілля, що на 269,4 тис. тонн менше відповідного показника 2018 року

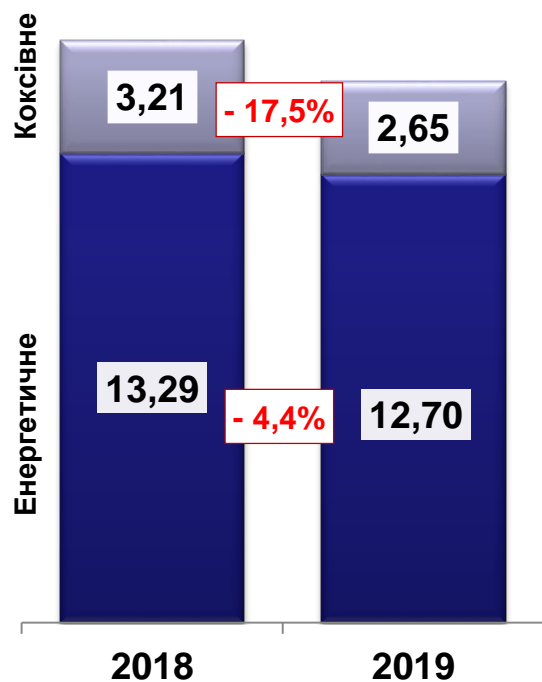


# Міністерство енергетики та вугільної промисловості України

## Вугільна галузь (за 6 місяців 2018, 2019 рр.)

Загальний видобуток вугілля в Україні, млн. тонн

В розрізі підпорядкування підприємств, млн. тонн



**Всього по Україні:**  
2018 – 16,50 млн. тонн  
2019 – 15,45 млн. тонн

**- 7,0%**

