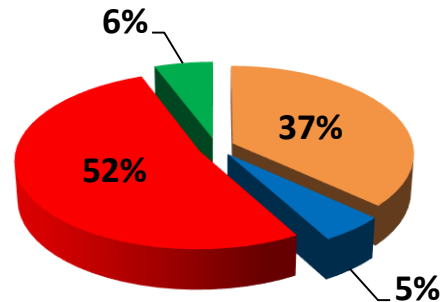
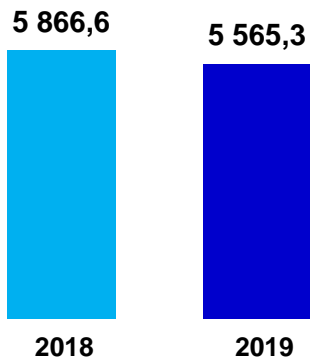


# Інформаційна довідка про роботу паливно-енергетичного комплексу з початку липня 2019 року станом на 16.07.2019

## Виробничі показники


### Виробництво електроенергії, млн. кВт·год (за 15 днів липня 2019 року)



Виробництво е/е менше на 5,8% від плану та зменшилось на 5,1% проти відповідного періоду минулого року

■ ТЕС ■ ГЕС ■ АЕС ■ Інші

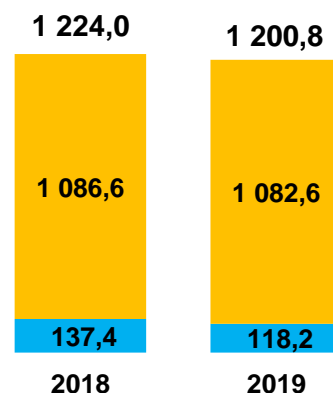
### Видобуток газу в Україні, млн. м<sup>3</sup> (за 14 днів липня 2019 року)



Видобуток газу за 14 днів липня 2019 року зменшився порівняно з відповідним періодом 2018 року на 27,5 млн. м<sup>3</sup> або на 3,5%

### Видобуток вугілля, тис. тонн (за 15 днів липня 2019 року)

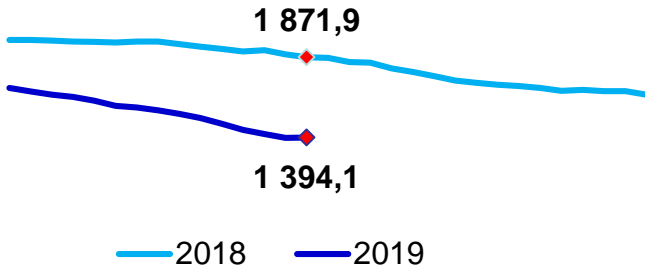
Загальний видобуток зменшився порівняно з відповідним періодом минулого року на 1,9% та становить 1 200,8 тис. тонн



■ Інші  
■ Підприємства МЄВ

## Запаси палива

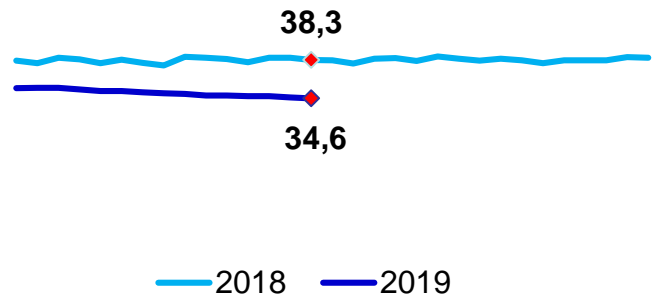
### Запаси вугілля на складах електростанцій (ТЕС,ТЕЦ), тис. тонн



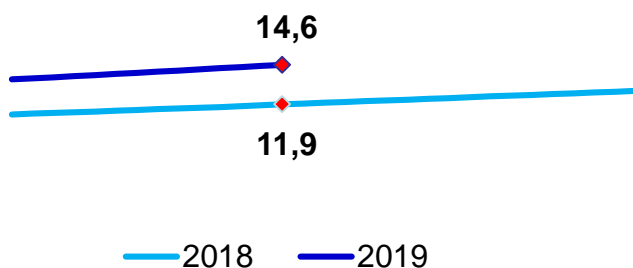
Станом на 16.07.2019 на складах підприємств Міненерговугілля накопичено 1 394,1 тис. тонн вугілля, що на 477,8 тис. тонн або на 25,5% менше показника минулого року

### Запаси мазуту на складах електростанцій (ТЕС,ТЕЦ), тис. тонн

Станом на 16.07.2019 на складах підприємств Міненерговугілля накопичено 34,6 тис. тонн мазуту, що на 3,7 тис. тонн або на 9,7% менше показника минулого року



### Запаси природного газу в підземних сховищах газу (ПСГ), млрд. м<sup>3</sup>



Станом на 15.07.2019 в підземних сховищах знаходиться 14,6 млрд. м<sup>3</sup> природного газу, що на 2,7 млрд. м<sup>3</sup> або на 22,7% більше відповідного показника минулого року