




Стан розвитку паливно-енергетичного комплексу України за квітень та 4 місяці 2019 року (за фактичними даними)

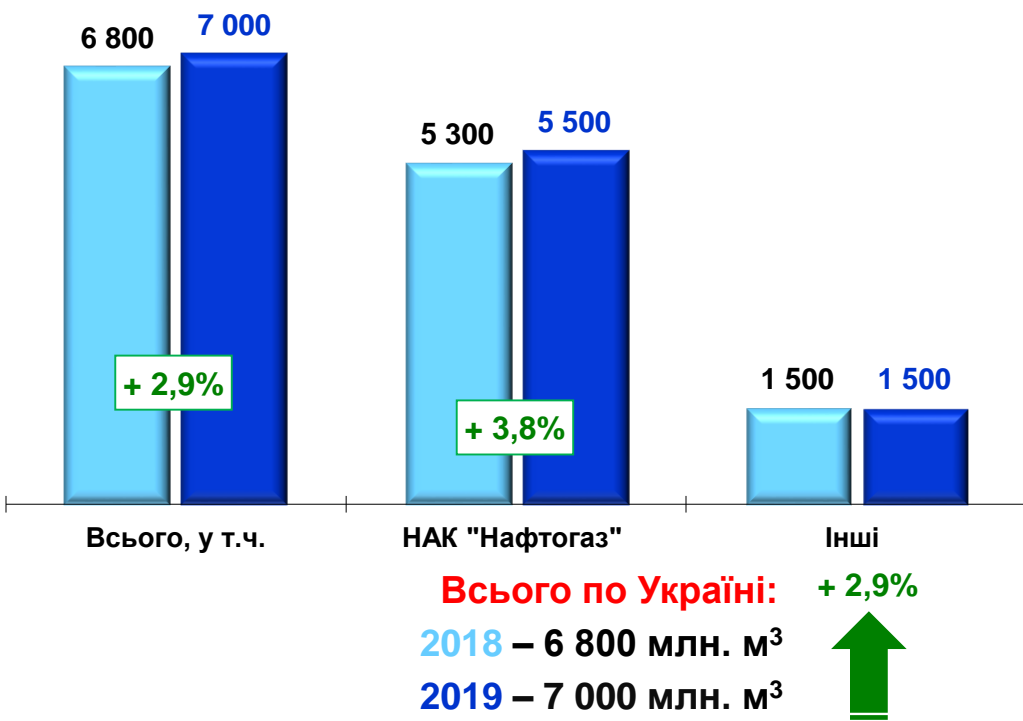




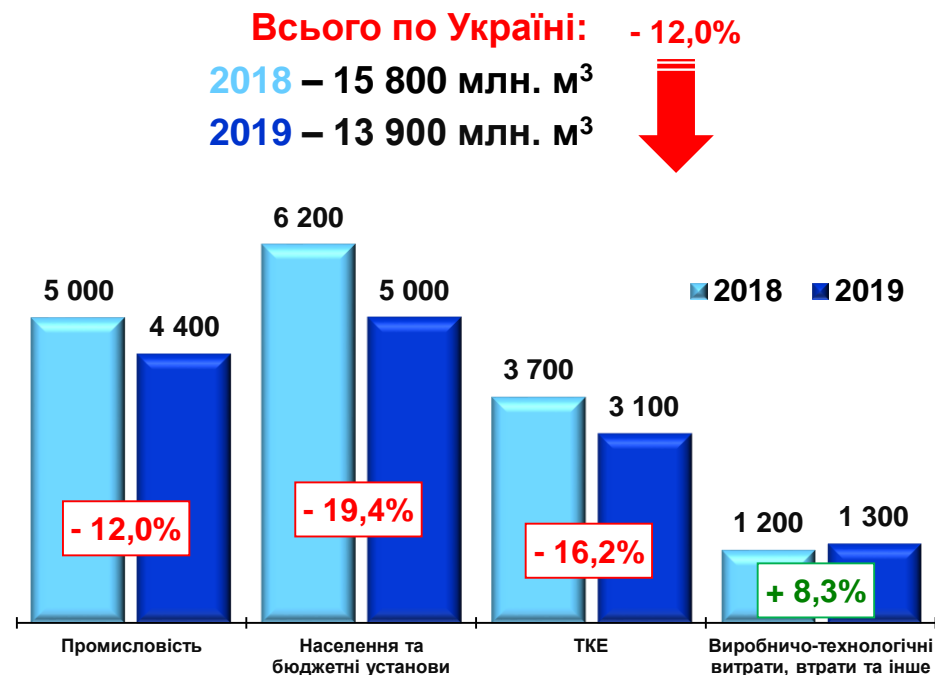
Міністерство енергетики та вугільної промисловості України

Нафтогазовидобувна галузь* (за 4 місяці 2018, 2019 рр.)

Видобуток газу в Україні, млн. м³



Споживання газу в Україні, млн. м³



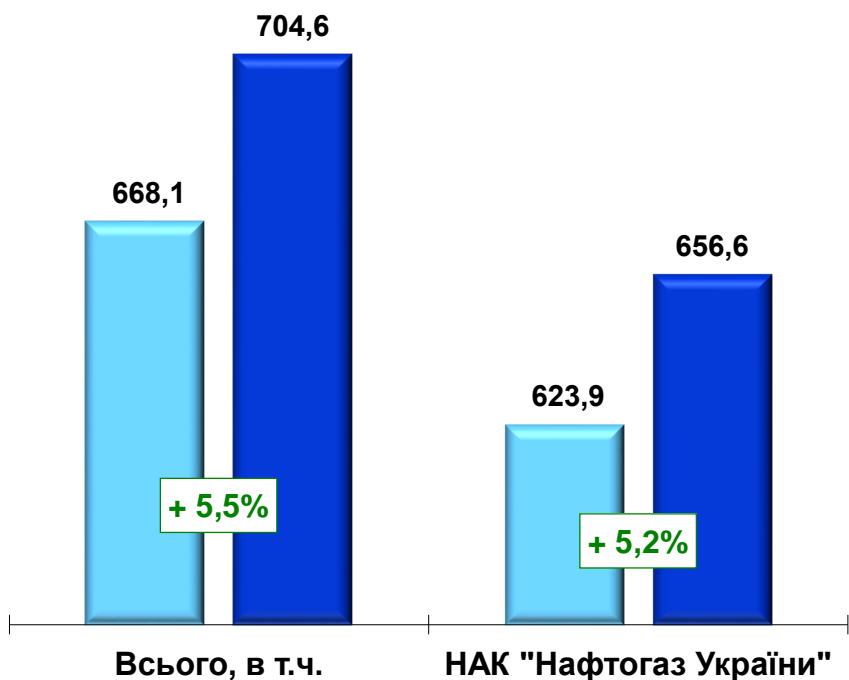
Показники	з початку 2019 р.	по відношенню до відповідного періоду минулого року	
		+ / -	%
Видобуток газу	7 000	+ 200	102,9
у т. ч. НАК «Нафтогаз України»	5 500	+ 200	103,8
Споживання газу	13 900	- 1 900	88,0
Імпорт газу	2 400	+ 200	109,1
Транзит газу	29 260	+ 1 555	105,6

*за оперативними даними диспетчерської служби НАК «Нафтогаз України»



Міністерство енергетики та вугільної промисловості України

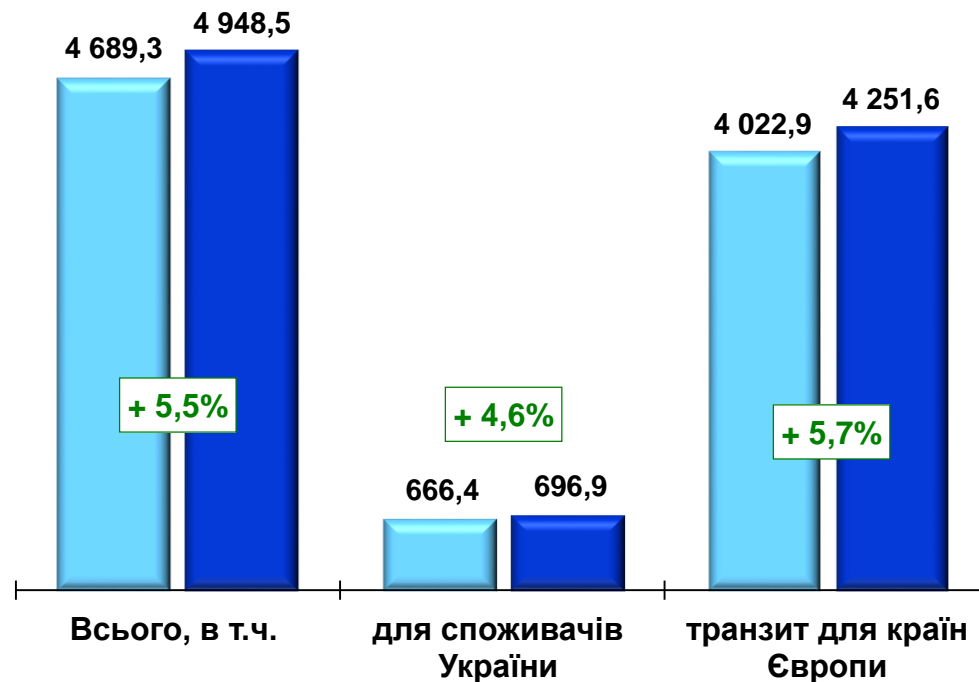
Видобуток нафти і газового конденсату в Україні, ТИС. ТОНН



Всього по Україні: + 5,5%
2018 – 668,1 тис. т
2019 – 704,6 тис. т



Транспортування нафти трубопроводами, ТИС. ТОНН



Всього по Україні: + 5,5%
2018 – 4 689,3 тис. т
2019 – 4 948,5 тис. т



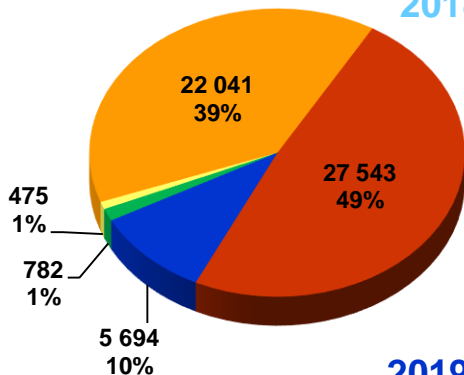


Міністерство енергетики та вугільної промисловості України

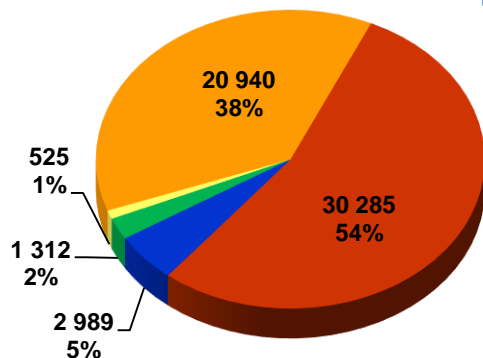
Електроенергетика (за 4 місяці 2018, 2019 рр.)

Виробництво електроенергії, млн. кВт·год

2018 рік



2019 рік



Всього по Україні:

2018 – 56 534,1 млн. кВт·год

2019 – 56 051,7 млн. кВт·год

- 0,9%



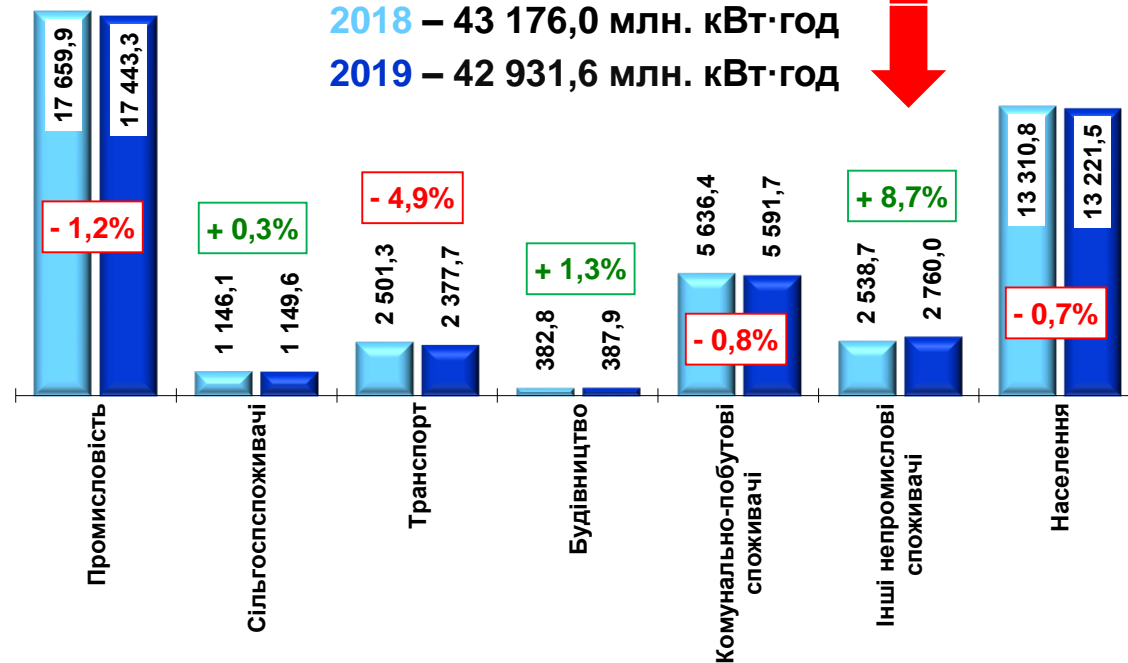
Споживання електроенергії (нетто), млн. кВт·год

Всього по Україні:

2018 – 43 176,0 млн. кВт·год

2019 – 42 931,6 млн. кВт·год

- 0,6%



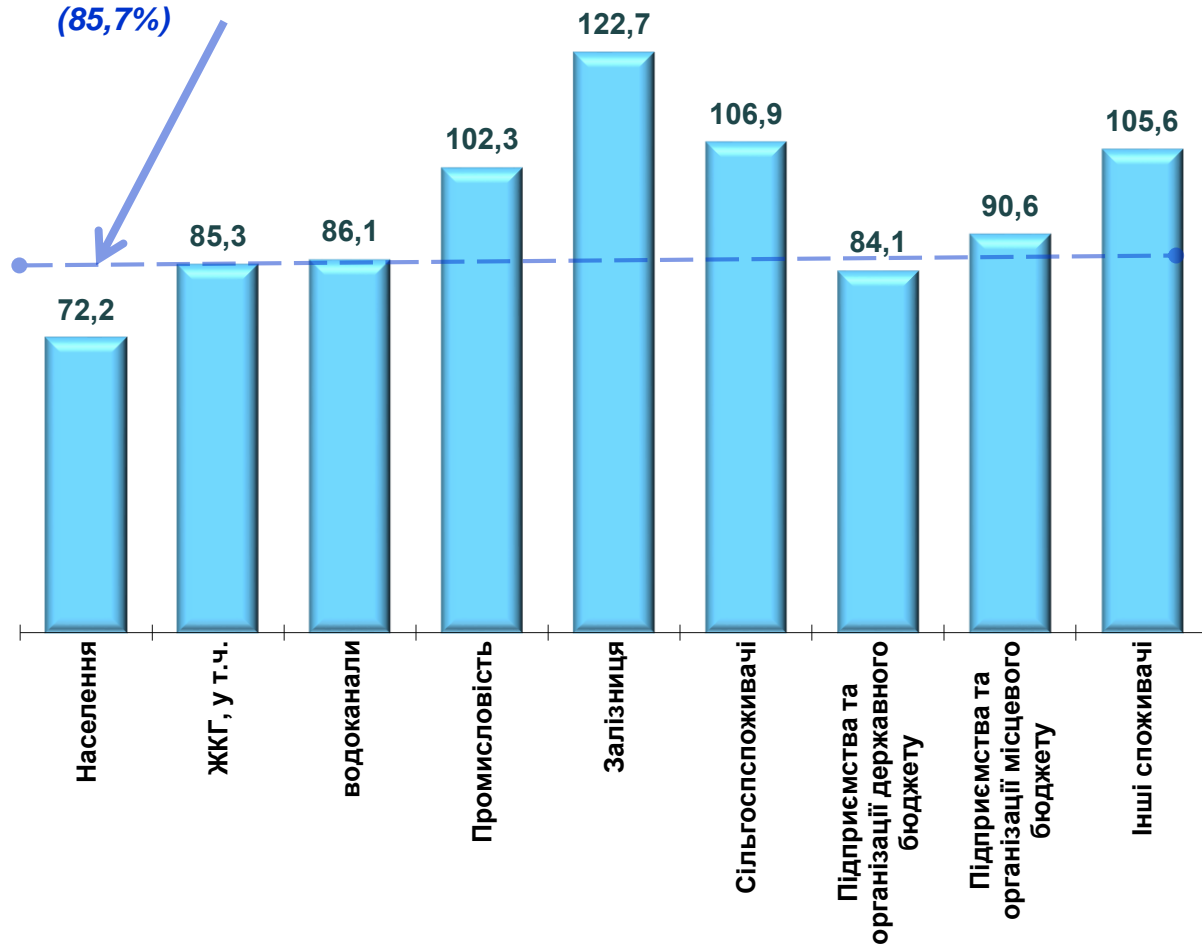
Показники	з початку 2019 р.	по відношенню до відповідного періоду минулого року	
		+ / -	%
Споживання електроенергії (брутто)	53 931,6	- 424,5	99,2
Виробництво електроенергії	56 051,7	- 482,4	99,1
Експорт електроенергії	2 129,5	- 59,3	97,3



Міністерство енергетики та вугільної промисловості України

Рівень розрахунків за електроенергію споживачів з постачальниками універсальної послуги, % (за 4 місяці 2019 рр.)

середній рівень по Україні у 2019 році (85,7%)



Борг за спожиту електроенергію перед постачальниками універсальної послуги станом на 01.05.2019 становить 4 276,7 млн. грн.

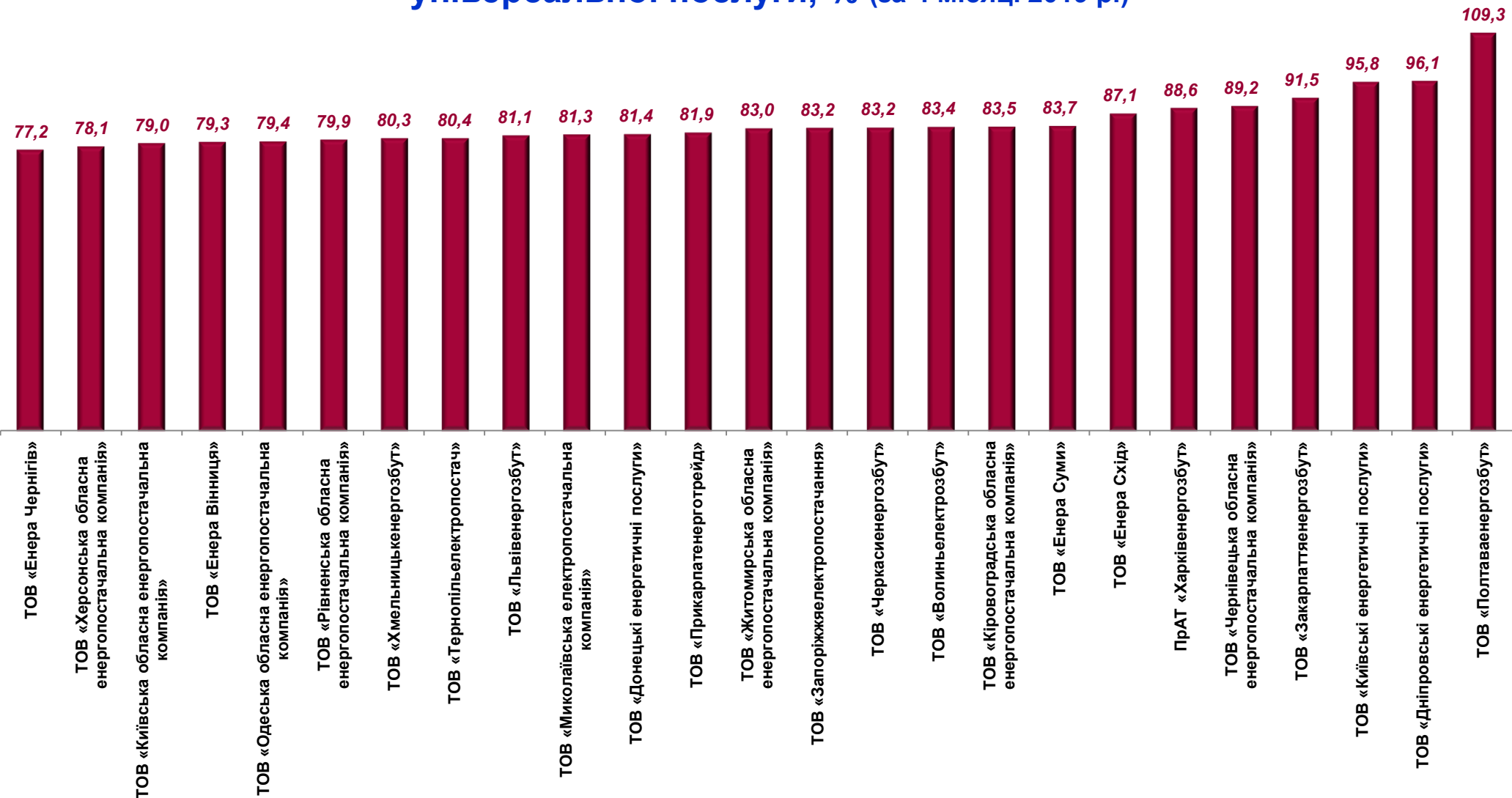
Найбільшу заборгованість мають:

- Населення (3 987,0 млн. грн.);
- Підприємства та організації державного бюджету (307,3 млн. грн.);
- Підприємства та організації місцевого бюджету (243,5 млн. грн.);
- Житлокомунгосп (227,0 млн. грн.).



Міністерство енергетики та вугільної промисловості України

Рівень розрахунків споживачів за електроенергію з постачальниками універсальної послуги, % (за 4 місяці 2019 р.)

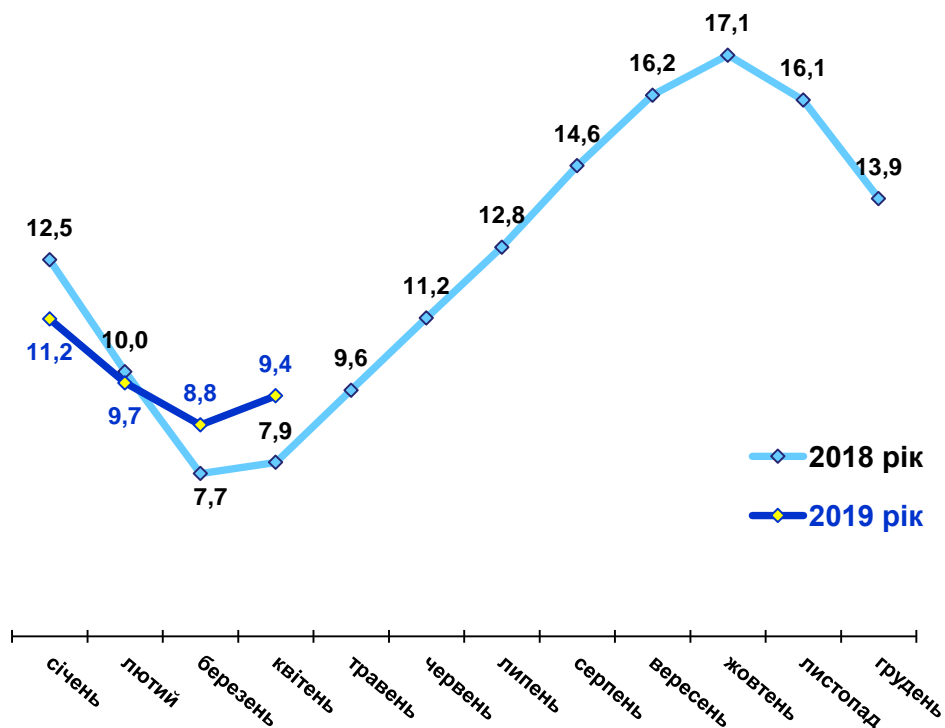




Міністерство енергетики та вугільної промисловості України

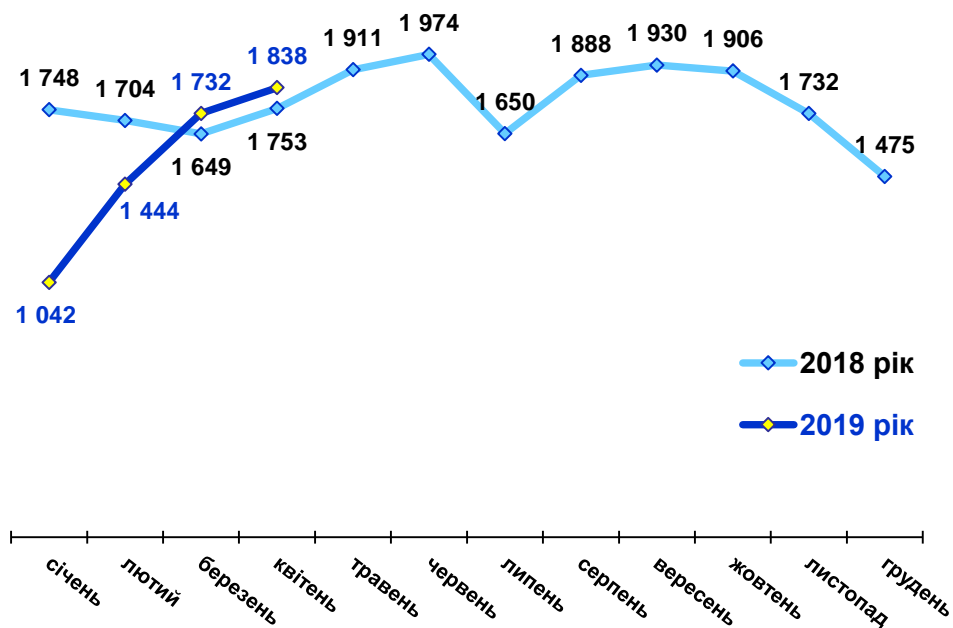
Динаміка запасів природного газу та вугілля (станом на кінець відповідного періоду)

Запаси природного газу в підземних сховищах газу (ПСГ), млрд. м³



Станом на 01.05.2019 в підземних сховищах знаходиться 9,4 млрд. м³ природного газу, що на 1,5 млрд. м³ більше відповідного показника 2018 року

Запаси вугілля на складах електростанцій (ТЕС, ТЕЦ), тис. тонн



Станом на 01.05.2019 на складах підприємств Міненерговугілля накопичено 1 838,0 тис. тонн вугілля, що на 85,1 тис. тонн більше відповідного показника 2018 року

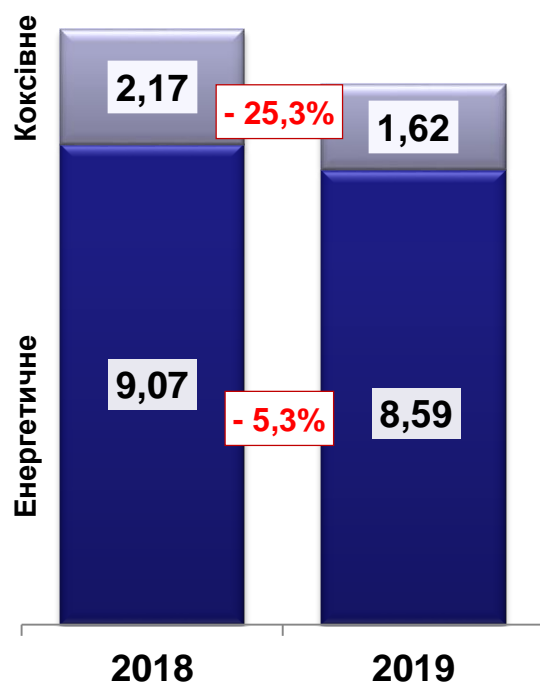


Міністерство енергетики та вугільної промисловості України

Вугільна галузь (за 4 місяці 2018, 2019 рр.)

Загальний видобуток вугілля в Україні, млн. тонн

В розрізі підпорядкування підприємств, млн. тонн



Всього по Україні:
 2018 – 11,24 млн. тонн
 2019 – 10,20 млн. тонн

- 9,2%

