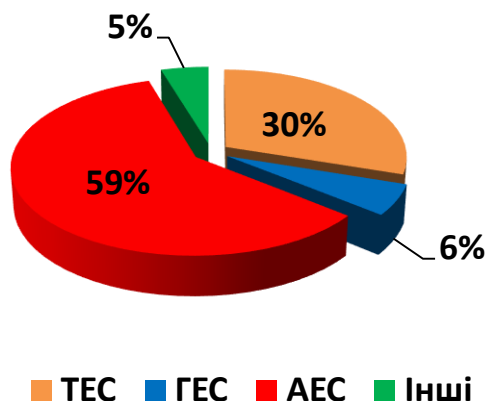



# Інформаційна довідка про роботу паливно-енергетичного комплексу з початку травня 2019 року станом на 08.05.2019


## Виробничі показники

### Виробництво електроенергії, млн. кВт·год (за 7 днів травня 2019 року)



Виробництво е/е більше на 2,1% від плану та збільшилось на 2,3% проти відповідного періоду минулого року

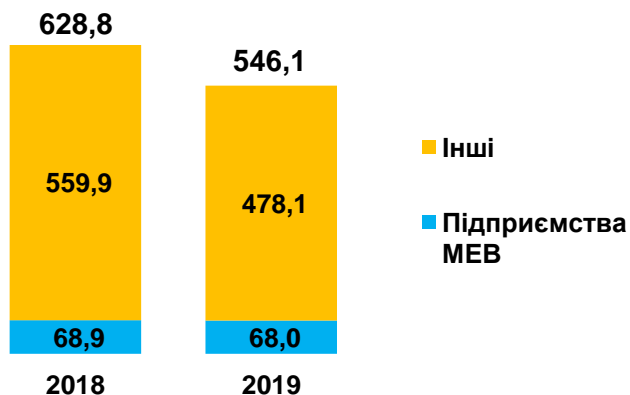
### Видобуток газу в Україні, млн. м<sup>3</sup> (за 6 днів травня 2019 року)



Видобуток газу за 6 днів травня 2019 року збільшився порівняно з відповідним періодом 2018 року на 15,0 млн. м<sup>3</sup> або на 4,5%

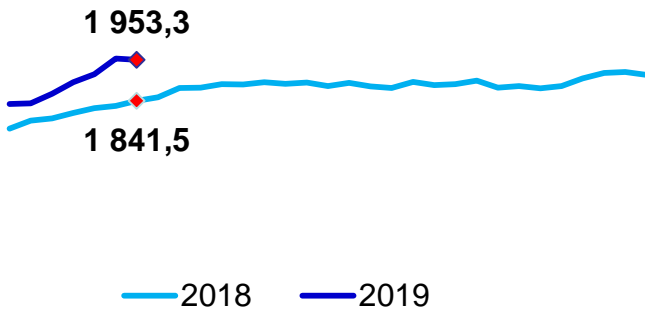
### Видобуток вугілля, тис. тонн (за 7 днів травня 2019 року)

Загальний видобуток зменшився порівняно з відповідним періодом минулого року на 13,2% та становить 546,1 тис. тонн



## Запаси палива

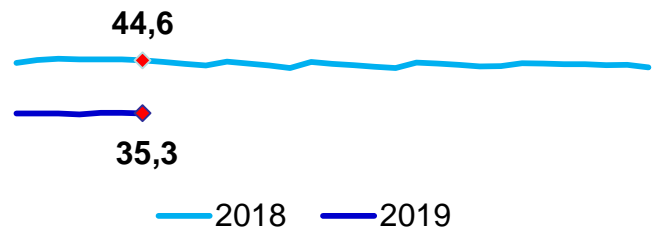
### Запаси вугілля на складах електростанцій (ТЕС, ТЕЦ), тис. тонн



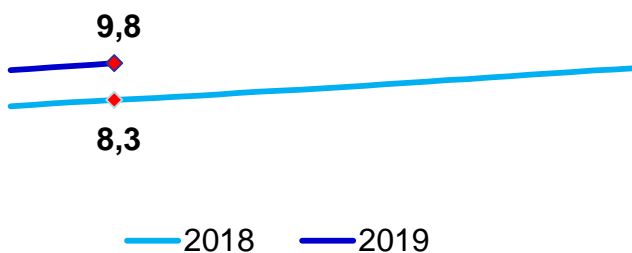
Станом на 08.05.2019 на складах підприємств Міненерговугілля накопичено 1 953,3 тис. тонн вугілля, що на 111,8 тис. тонн або на 6,1% більше показника минулого року

### Запаси мазуту на складах електростанцій (ТЕС, ТЕЦ), тис. тонн

Станом на 08.05.2019 на складах підприємств Міненерговугілля накопичено 35,3 тис. тонн мазуту, що на 9,3 тис. тонн або на 20,9% менше показника минулого року



### Запаси природного газу в підземних сховищах газу (ПСГ), млрд. м<sup>3</sup>



Станом на 07.05.2019 в підземних сховищах знаходиться 9,8 млрд. м<sup>3</sup> природного газу, що на 1,5 млрд. м<sup>3</sup> або на 18,1% більше відповідного показника минулого року