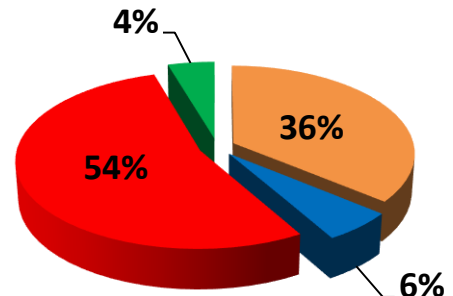
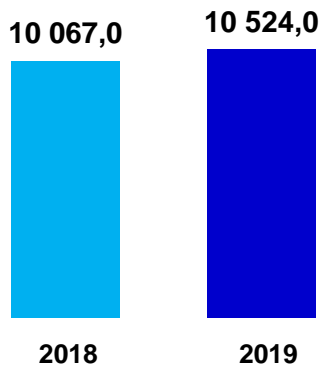


# Інформаційна довідка про роботу паливно-енергетичного комплексу з початку квітня 2019 року станом на 26.04.2019

## Виробничі показники

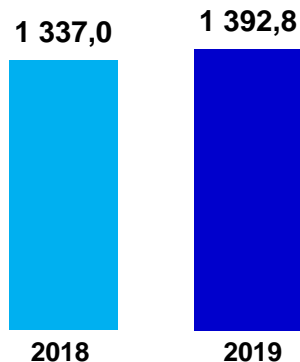
### Виробництво електроенергії, млн. кВт·год (за 25 днів квітня 2019 року)



Виробництво е/е більше на 4,2% від плану та збільшилось на 4,5% проти відповідного періоду минулого року

■ ТЕС ■ ГЕС ■ АЕС ■ Інші

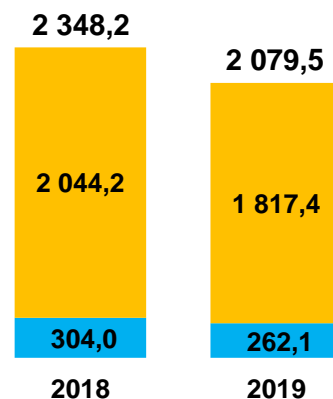
### Видобуток газу в Україні, млн. м<sup>3</sup> (за 24 доби квітня 2019 року)



Видобуток газу за 24 доби квітня 2019 року збільшився порівняно з відповідним періодом 2018 року на 55,8 млн. м<sup>3</sup> або на 4,2%

### Видобуток вугілля, тис. тонн (за 25 днів квітня 2019 року)

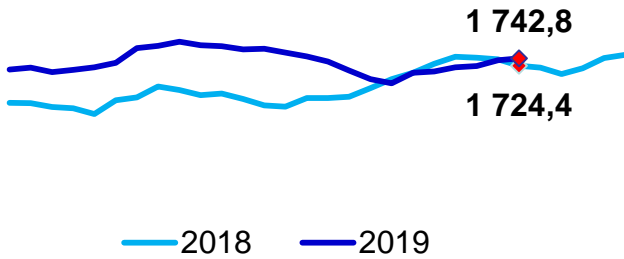
Загальний видобуток зменшився порівняно з відповідним періодом минулого року на 11,4% та становить 2 079,5 тис. тонн



■ Інші  
■ Підприємства МЄВ

## Запаси палива

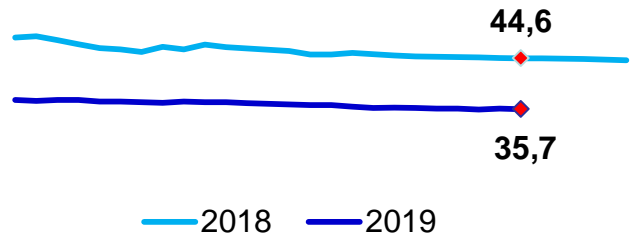
### Запаси вугілля на складах електростанцій (ТЕС,ТЕЦ), тис. тонн



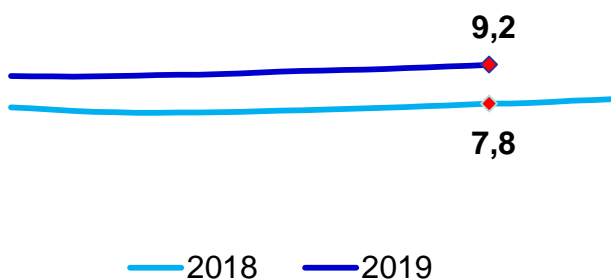
Станом на 26.04.2019 на складах підприємств Міненерговугілля накопичено 1 742,8 тис. тонн вугілля, що на 18,4 тис. тонн або на 1,1% більше показника минулого року

### Запаси мазуту на складах електростанцій (ТЕС,ТЕЦ), тис. тонн

Станом на 26.04.2019 на складах підприємств Міненерговугілля накопичено 35,7 тис. тонн мазуту, що на 8,9 тис. тонн або на 20,0% менше показника минулого року



### Запаси природного газу в підземних сховищах газу (ПСГ), млрд. м<sup>3</sup>



Станом на 25.04.2019 в підземних сховищах знаходиться 9,2 млрд. м<sup>3</sup> природного газу, що на 1,4 млрд. м<sup>3</sup> або на 17,9% більше відповідного показника минулого року