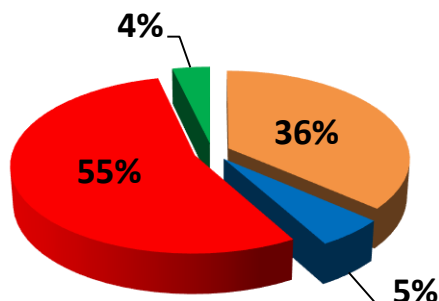



# Інформаційна довідка про роботу паливно-енергетичного комплексу з початку березня 2019 року станом на 27.03.2019

## Виробничі показники


### Виробництво електроенергії, млн. кВт·год (за 26 діб березня 2019 року)



Виробництво е/е менше на 1,9% від плану та зменшилось на 7,5% проти відповідного періоду минулого року

■ ТЕС ■ ГЕС ■ АЕС ■ Інші

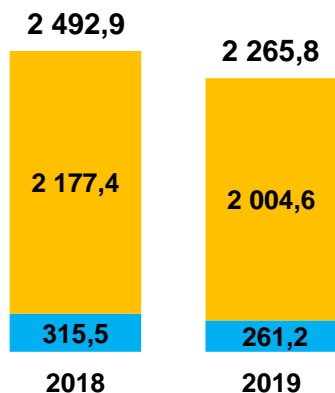
### Видобуток газу в Україні, млн. м<sup>3</sup> (за 25 діб березня 2019 року)



Видобуток газу за 25 діб березня 2019 року збільшився порівняно з відповідним періодом 2018 року на 68,1 млн. м<sup>3</sup> або на 4,9%

### Видобуток вугілля, тис. тонн (за 26 діб березня 2019 року)

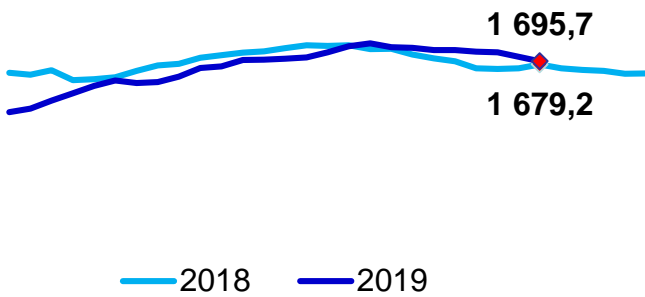
Загальний видобуток зменшився порівняно з відповідним періодом минулого року на 9,1% та становить 2 265,8 тис. тонн



■ Інші  
■ Підприємства МЕВ

## Запаси палива

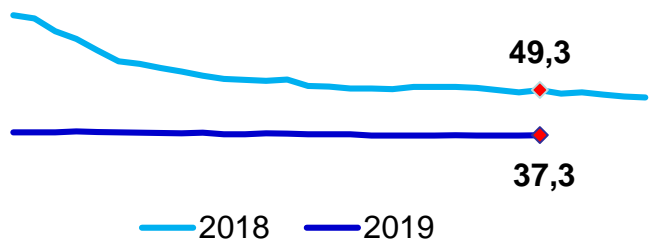
### Запаси вугілля на складах електростанцій (ТЕС,ТЕЦ), тис. тонн



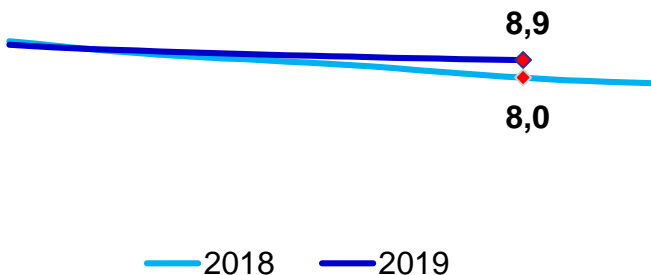
Станом на 27.03.2019 на складах підприємств Міненерговугілля накопичено 1 695,7 тис. тонн вугілля, що на 16,5 тис. тонн або на 1,0% більше показника минулого року

### Запаси мазуту на складах електростанцій (ТЕС,ТЕЦ), тис. тонн

Станом на 27.03.2019 на складах підприємств Міненерговугілля накопичено 37,3 тис. тонн мазуту, що на 12,0 тис. тонн або на 24,3% менше показника минулого року



### Запаси природного газу в підземних сховищах газу (ПСГ), млрд. м<sup>3</sup>



Станом на 26.03.2019 в підземних сховищах знаходиться 8,9 млрд. м<sup>3</sup> природного газу, що на 0,9 млрд. м<sup>3</sup> або на 11,3% більше відповідного показника минулого року