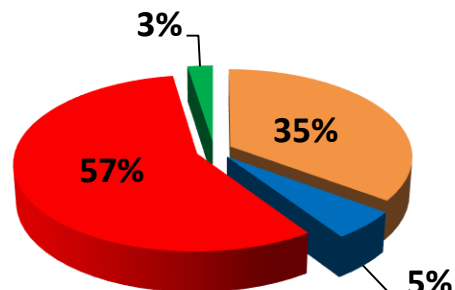
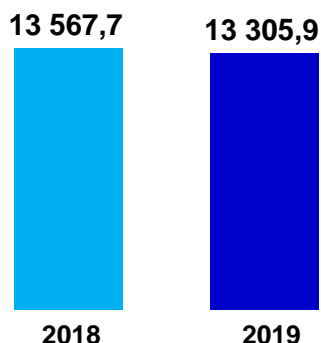


# Інформаційна довідка про роботу паливно-енергетичного комплексу з початку лютого 2019 року станом на 28.02.2019

## Виробничі показники


### Виробництво електроенергії, млн. кВт·год (за 27 днів лютого 2019 року)



Виробництво е/е менше на 3,6% від плану та зменшилось на 1,9% проти відповідного періоду минулого року

■ ТЕС ■ ГЕС ■ АЕС ■ Інші

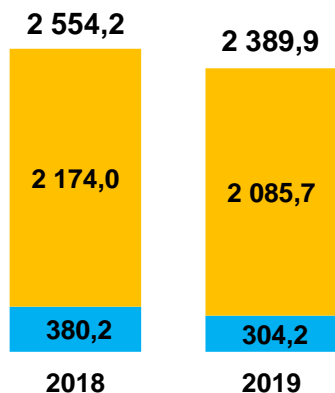
### Видобуток газу в Україні, млн. м<sup>3</sup> (за 26 днів лютого 2019 року)



Видобуток газу за 26 днів лютого 2019 року збільшився порівняно з відповідним періодом 2018 року на 49,8 млн. м<sup>3</sup> або на 3,4%

### Видобуток вугілля, тис. тонн (за 27 днів лютого 2019 року)

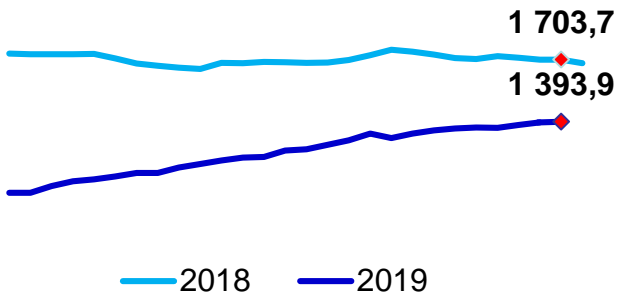
Загальний видобуток зменшився порівняно з відповідним періодом минулого року на 6,4% та становить 2 389,9 тис. тонн



■ Інші  
■ Підприємства МЄВ

## Запаси палива

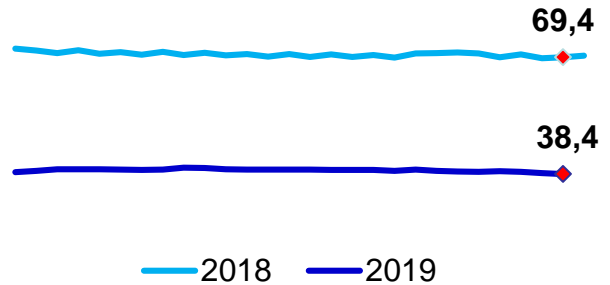
### Запаси вугілля на складах електростанцій (ТЕС,ТЕЦ), тис. тонн



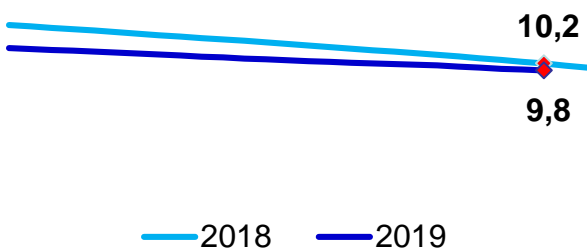
Станом на 28.02.2019 на складах підприємств Міненергосугілля накопичено 1 393,9 тис. тонн вугілля, що на 309,8 тис. тонн або на 18,2% менше показника минулого року

### Запаси мазуту на складах електростанцій (ТЕС,ТЕЦ), тис. тонн

Станом на 28.02.2019 на складах підприємств Міненергосугілля накопичено 38,4 тис. тонн мазуту, що на 31,0 тис. тонн або на 44,7% менше показника минулого року



### Запаси природного газу в підземних сховищах газу (ПСГ), млрд. м<sup>3</sup>



Станом на 27.02.2019 в підземних сховищах знаходиться 9,8 млрд. м<sup>3</sup> природного газу, що на 0,4 млрд. м<sup>3</sup> або на 3,9% менше відповідного показника минулого року