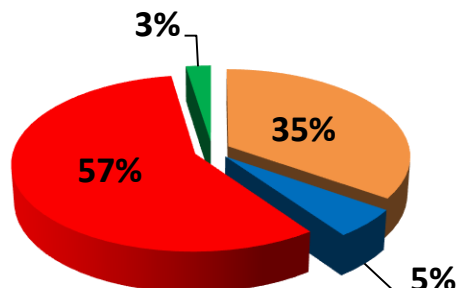



Інформаційна довідка про роботу паливно-енергетичного комплексу з початку лютого 2019 року станом на 20.02.2019

Виробничі показники


Виробництво електроенергії, млн. кВт·год (за 19 днів лютого 2019 року)



Виробництво е/е менше на 4,9% від плану та зменшилось на 1,2% проти відповідного періоду минулого року

■ ТЕС ■ ГЕС ■ АЕС ■ Інші

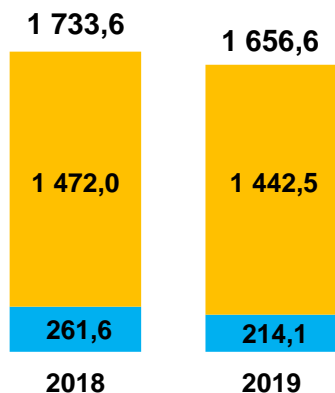
Видобуток газу в Україні, млн. м³ (за 18 днів лютого 2019 року)



Видобуток газу за 18 днів лютого 2019 року збільшився порівняно з відповідним періодом 2018 року на 36,3 млн. м³ або на 3,6%

Видобуток вугілля, тис. тонн (за 19 днів лютого 2019 року)

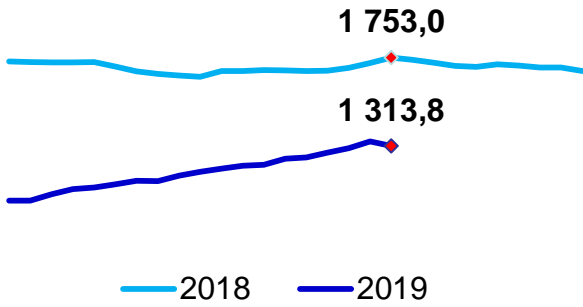
Загальний видобуток зменшився порівняно з відповідним періодом минулого року на 4,4% та становить 1 656,6 тис. тонн



■ Інші
■ Підприємства МЄВ

Запаси палива

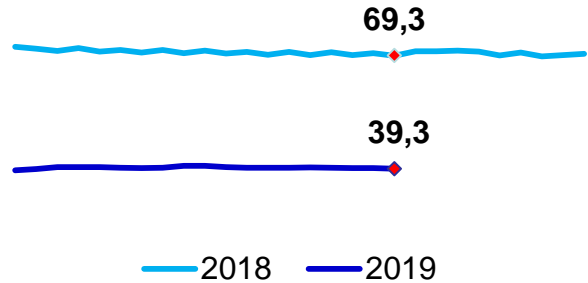
Запаси вугілля на складах електростанцій (ТЕС,ТЕЦ), тис. тонн



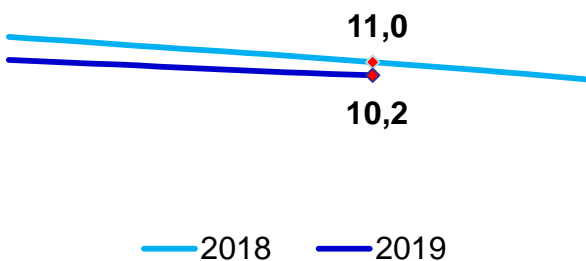
Станом на 20.02.2019 на складах підприємств Міненерговугілля накопичено 1 313,8 тис. тонн вугілля, що на 439,2 тис. тонн або на 25,1% менше показника минулого року

Запаси мазуту на складах електростанцій (ТЕС,ТЕЦ), тис. тонн

Станом на 20.02.2019 на складах підприємств Міненерговугілля накопичено 39,3 тис. тонн мазуту, що на 30,0 тис. тонн або на 43,3% менше показника минулого року



Запаси природного газу в підземних сховищах газу (ПСГ), млрд. м³



Станом на 19.02.2019 в підземних сховищах знаходиться 10,2 млрд. м³ природного газу, що на 0,8 млрд. м³ або на 7,3% менше відповідного показника минулого року