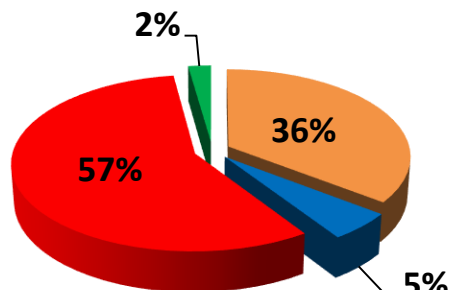
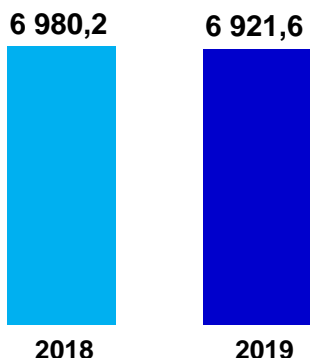


# Інформаційна довідка про роботу паливно-енергетичного комплексу з початку лютого 2019 року станом на 15.02.2019

## Виробничі показники

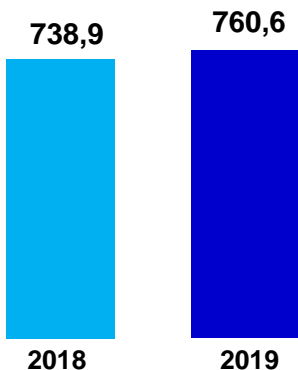
### Виробництво електроенергії, млн. кВт·год (за 14 днів лютого 2019 року)



Виробництво е/е менше на 5,1% від плану та зменшилось на 0,8% проти відповідного періоду минулого року

■ ТЕС ■ ГЕС ■ АЕС ■ Інші

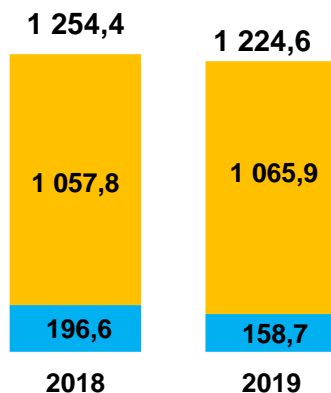
### Видобуток газу в Україні, млн. м<sup>3</sup> (за 13 днів лютого 2019 року)



Видобуток газу за 13 днів лютого 2019 року збільшився порівняно з відповідним періодом 2018 року на 21,7 млн. м<sup>3</sup> або на 2,9%

### Видобуток вугілля, тис. тонн (за 14 днів лютого 2019 року)

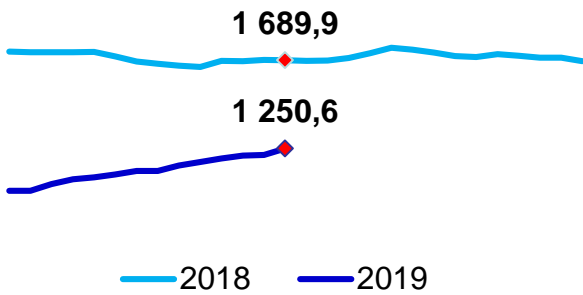
Загальний видобуток зменшився порівняно з відповідним періодом минулого року на 2,4% та становить 1 224,6 тис. тонн



■ Інші  
■ Підприємства МЄВ

## Запаси палива

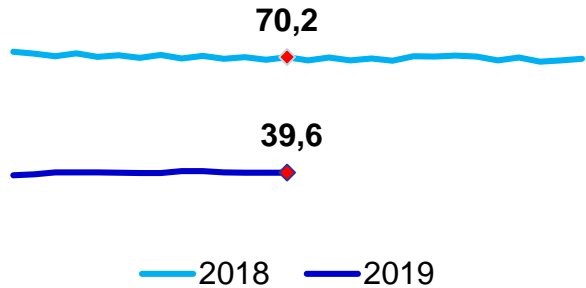
### Запаси вугілля на складах електростанцій (ТЕС,ТЕЦ), тис. тонн



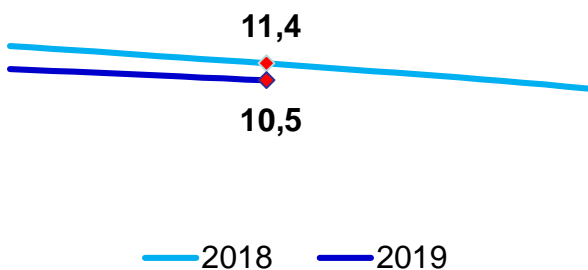
Станом на 15.02.2019 на складах підприємств Міненерговугілля накопичено 1 250,6 тис. тонн вугілля, що на 439,3 тис. тонн або на 26,0% менше показника минулого року

### Запаси мазуту на складах електростанцій (ТЕС,ТЕЦ), тис. тонн

Станом на 15.02.2019 на складах підприємств Міненерговугілля накопичено 39,6 тис. тонн мазуту, що на 30,6 тис. тонн або на 43,6% менше показника минулого року



### Запаси природного газу в підземних сховищах газу (ПСГ), млрд. м<sup>3</sup>



Станом на 14.02.2019 в підземних сховищах знаходиться 10,5 млрд. м<sup>3</sup> природного газу, що на 0,9 млрд. м<sup>3</sup> або на 7,9% менше відповідного показника минулого року