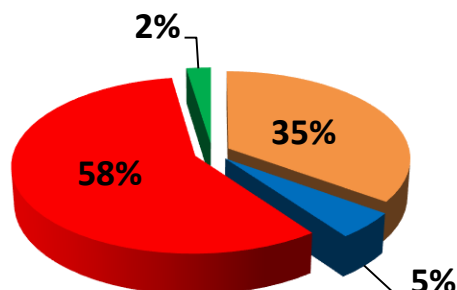
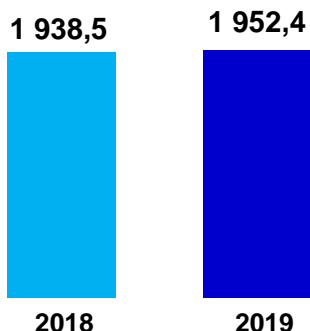


# Інформаційна довідка про роботу паливно-енергетичного комплексу з початку лютого 2019 року станом на 05.02.2019

## Виробничі показники

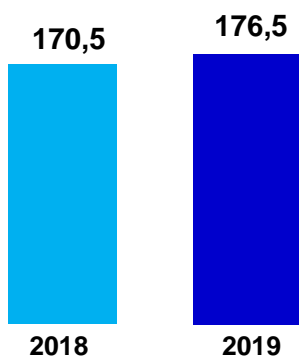
### Виробництво електроенергії, млн. кВт·год (за 4 доби лютого 2019 року)



Виробництво е/е менше на 6,1% від плану та збільшилось на 0,7% проти відповідного періоду минулого року

■ ТЕС ■ ГЕС ■ АЕС ■ Інші

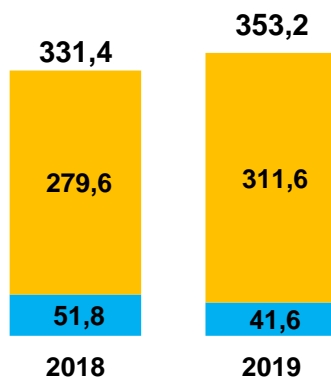
### Видобуток газу в Україні, млн. м<sup>3</sup> (за 3 доби лютого 2019 року)



Видобуток газу за 3 доби лютого 2019 року збільшився порівняно з відповідним періодом 2018 року на 6,0 млн. м<sup>3</sup> або на 3,5%

### Видобуток вугілля, тис. тонн (за 4 доби лютого 2019 року)

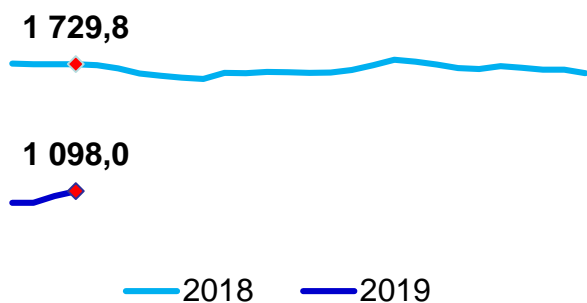
Загальний видобуток збільшився порівняно з відповідним періодом минулого року на 6,6% та становить 353,2 тис. тонн



■ Інші  
■ Підприємства МЄВ

## Запаси палива

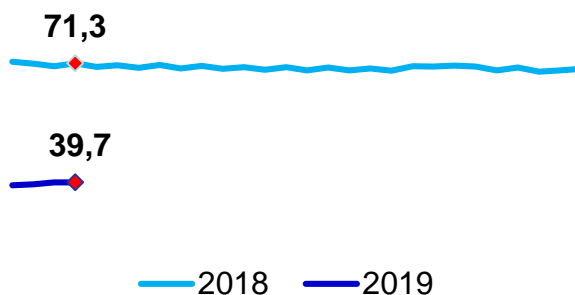
### Запаси вугілля на складах електростанцій (ТЕС,ТЕЦ), тис. тонн



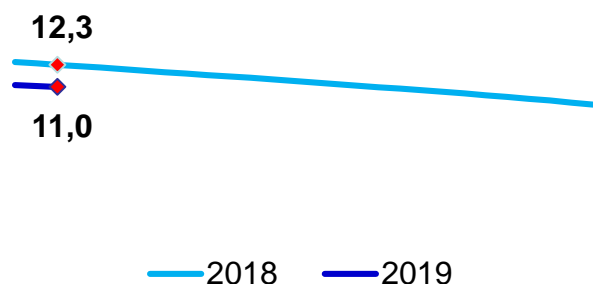
Станом на 05.02.2019 на складах підприємств Міненерговугілля накопичено 1 098,0 тис. тонн вугілля, що на 631,8 тис. тонн або на 36,5% менше показника минулого року

### Запаси мазуту на складах електростанцій (ТЕС,ТЕЦ), тис. тонн

Станом на 05.02.2019 на складах підприємств Міненерговугілля накопичено 39,7 тис. тонн мазуту, що на 31,6 тис. тонн або на 44,3% менше показника минулого року



### Запаси природного газу в підземних сховищах газу (ПСГ), млрд. м<sup>3</sup>



Станом на 04.02.2019 в підземних сховищах знаходиться 11,0 млрд. м<sup>3</sup> природного газу, що на 1,3 млрд. м<sup>3</sup> або на 10,6% менше відповідного показника минулого року