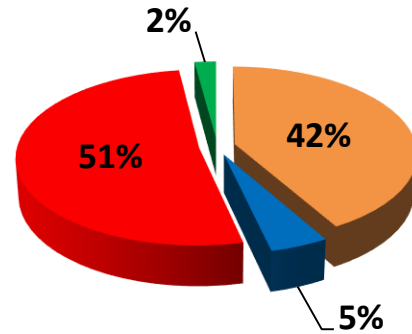
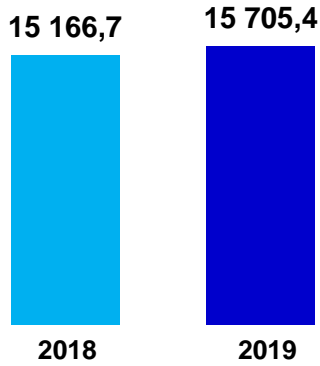


Інформаційна довідка
про роботу паливно-енергетичного комплексу
з початку січня 2019 року станом на 01.02.2019

Виробничі показники


Виробництво електроенергії, млн. кВт·год
(за 31 добу січня 2019 року)



Виробництво е/е більше на 0,5% від плану та збільшилось на 3,6% проти відповідного періоду минулого року

■ ТЕС ■ ГЕС ■ АЕС ■ Інші

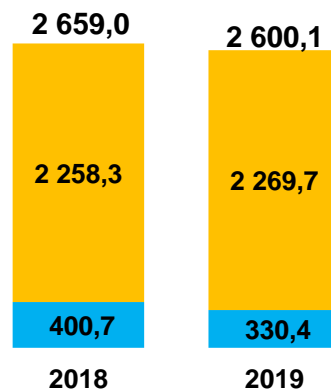
Видобуток газу в Україні, млн. м³
(за 30 днів січня 2019 року)



Видобуток газу за 30 днів січня 2019 року збільшився порівняно з відповідним періодом 2018 року на 40,4 млн. м³ або на 2,4%

Видобуток вугілля, тис. тонн
(за 31 добу січня 2019 року)

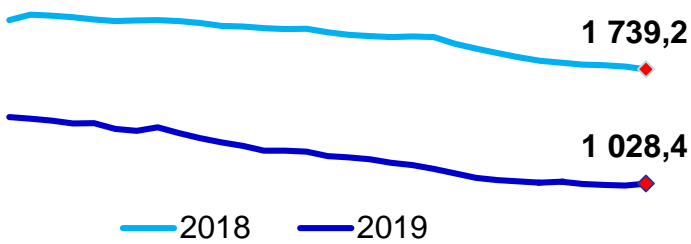
Загальний видобуток зменшився порівняно з відповідним періодом минулого року на 2,2% та становить 2 600,1 тис. тонн



■ Інші
■ Підприємства МЄВ

Запаси палива

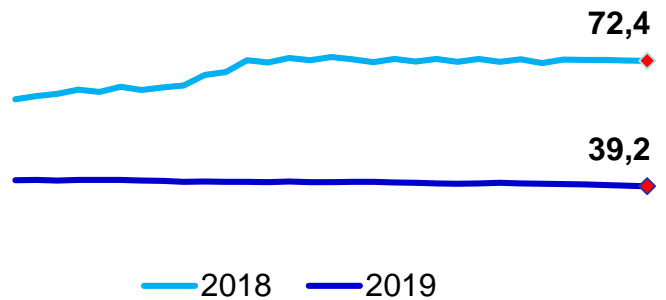
Запаси вугілля на складах електростанцій (ТЕС,ТЕЦ), тис. тонн



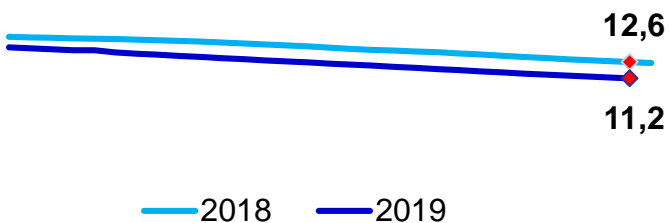
Станом на 01.02.2019 на складах підприємств Міненерговугілля накопичено 1 028,4 тис. тонн вугілля, що на 710,8 тис. тонн або на 40,9% менше показника минулого року

Запаси мазуту на складах електростанцій (ТЕС,ТЕЦ), тис. тонн

Станом на 01.02.2019 на складах підприємств Міненерговугілля накопичено 39,2 тис. тонн мазуту, що на 33,2 тис. тонн або на 45,9% менше показника минулого року



Запаси природного газу в підземних сховищах газу (ПСГ), млрд. м³



Станом на 31.01.2019 в підземних сховищах знаходиться 11,2 млрд. м³ природного газу, що на 1,4 млрд. м³ або на 11,1% менше відповідного показника минулого року