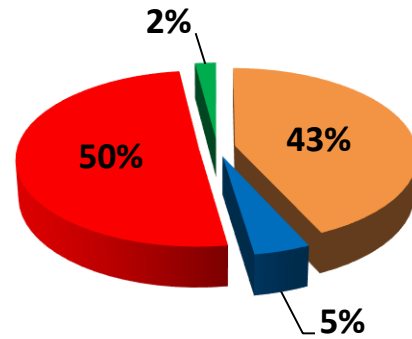
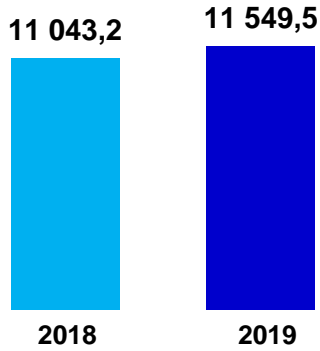


# Інформаційна довідка про роботу паливно-енергетичного комплексу з початку січня 2019 року станом на 24.01.2019

## Виробничі показники


### Виробництво електроенергії, млн. кВт·год (за 23 доби січня 2019 року)



Виробництво е/е зменшилось на 0,05% від плану та збільшилось на 4,6% проти відповідного періоду минулого року

■ ТЕС ■ ГЕС ■ АЕС ■ Інші

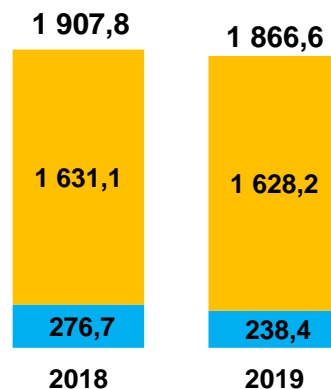
### Видобуток газу в Україні, млн. м<sup>3</sup> (за 22 доби січня 2019 року)



Видобуток газу за 22 доби січня 2019 року збільшився порівняно з відповідним періодом 2018 року на 27,0 млн. м<sup>3</sup> або на 2,1%

### Видобуток вугілля, тис. тонн (за 23 доби січня 2019 року)

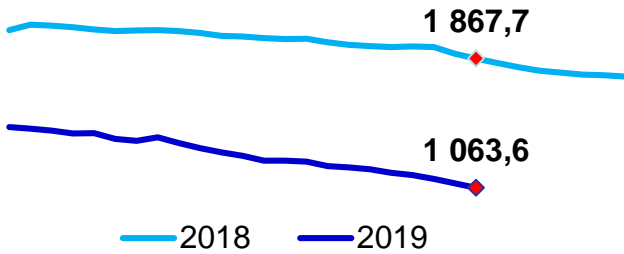
Загальний видобуток зменшився порівняно з відповідним періодом минулого року на 2,2% та становить 1 866,6 тис. тонн



■ Інші  
■ Підприємства МЄВ

## Запаси палива

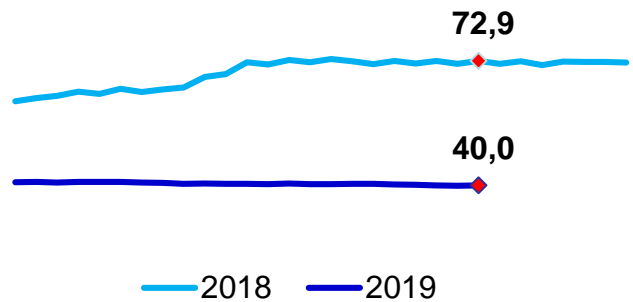
### Запаси вугілля на складах електростанцій (ТЕС,ТЕЦ), тис. тонн



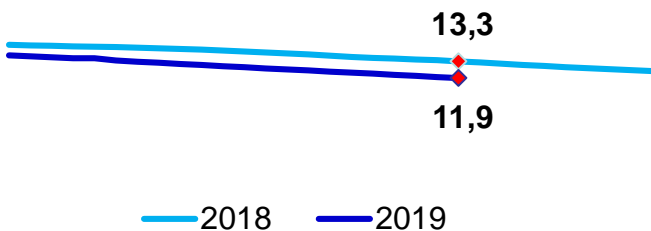
Станом на 24.01.2019 на складах підприємств Міненерговугілля накопичено 1 063,6 тис. тонн вугілля, що на 804,1 тис. тонн або на 43,1% менше показника минулого року

### Запаси мазуту на складах електростанцій (ТЕС,ТЕЦ), тис. тонн

Станом на 24.01.2019 на складах підприємств Міненерговугілля накопичено 40,0 тис. тонн мазуту, що на 32,9 тис. тонн або на 45,1% менше показника минулого року



### Запаси природного газу в підземних сховищах газу (ПСГ), млрд. м<sup>3</sup>



Станом на 23.01.2019 в підземних сховищах знаходиться 11,9 млрд. м<sup>3</sup> природного газу, що на 1,4 млрд. м<sup>3</sup> або на 10,5% менше відповідного показника минулого року