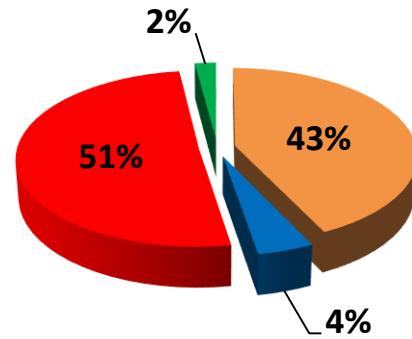
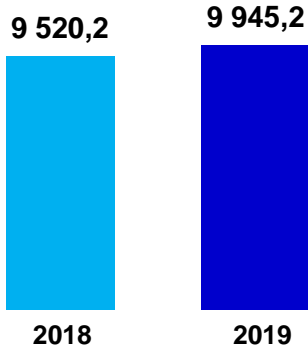


# Інформаційна довідка про роботу паливно-енергетичного комплексу з початку січня 2019 року станом на 21.01.2019

## Виробничі показники


### Виробництво електроенергії, млн. кВт·год (за 20 діб січня 2019 року)



Виробництво е/е зменшилось на 0,7% від плану та збільшилось на 4,5% проти відповідного періоду минулого року

■ ТЕС ■ ГЕС ■ АЕС ■ Інші

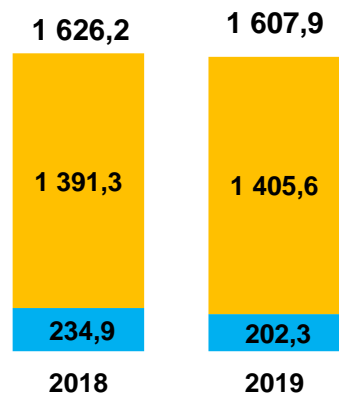
### Видобуток газу в Україні, млн. м<sup>3</sup> (за 19 діб січня 2019 року)



Видобуток газу за 19 діб січня 2019 року збільшився порівняно з відповідним періодом 2018 року на 22,8 млн. м<sup>3</sup> або на 2,1%

### Видобуток вугілля, тис. тонн (за 20 діб січня 2019 року)

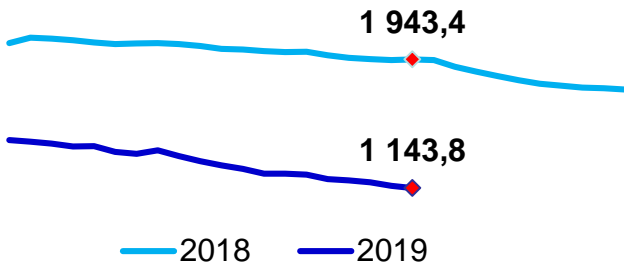
Загальний видобуток зменшився порівняно з відповідним періодом минулого року на 1,1% та становить 1 607,9 тис. тонн



■ Інші  
■ Підприємства МЄВ

## Запаси палива

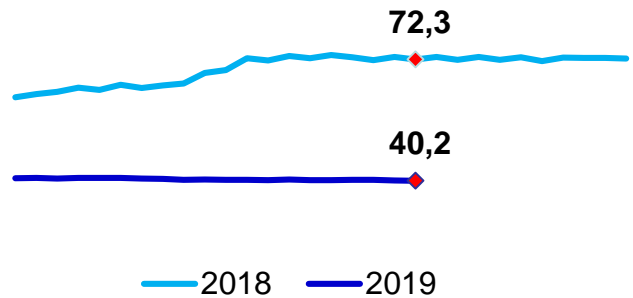
### Запаси вугілля на складах електростанцій (ТЕС,ТЕЦ), тис. тонн



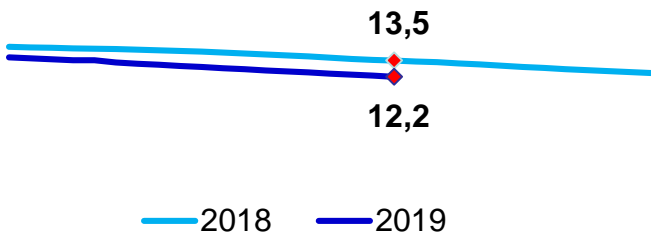
Станом на 21.01.2019 на складах підприємств Міненерговугілля накопичено 1 143,8 тис. тонн вугілля, що на 799,6 тис. тонн або на 41,1% менше показника минулого року

### Запаси мазуту на складах електростанцій (ТЕС,ТЕЦ), тис. тонн

Станом на 21.01.2019 на складах підприємств Міненерговугілля накопичено 40,2 тис. тонн мазуту, що на 32,1 тис. тонн або на 44,4% менше показника минулого року



### Запаси природного газу в підземних сховищах газу (ПСГ), млрд. м<sup>3</sup>



Станом на 20.01.2019 в підземних сховищах знаходиться 12,2 млрд. м<sup>3</sup> природного газу, що на 1,3 млрд. м<sup>3</sup> або на 9,6% менше відповідного показника минулого року