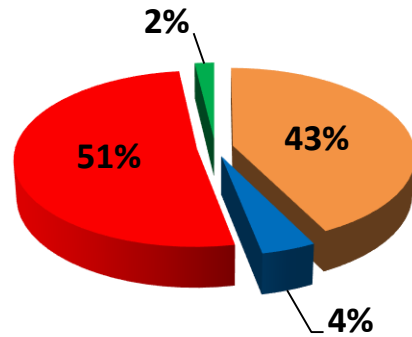



Інформаційна довідка
про роботу паливно-енергетичного комплексу
з початку січня 2019 року станом на 14.01.2019

Виробничі показники

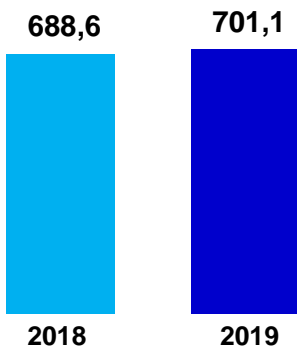
Виробництво електроенергії, млн. кВт·год
(за 13 днів січня 2019 року)



Виробництво е/е зменшилось на 0,8% від плану та збільшилось на 7,0% проти відповідного періоду минулого року

■ ТЕС ■ ГЕС ■ АЕС ■ Інші

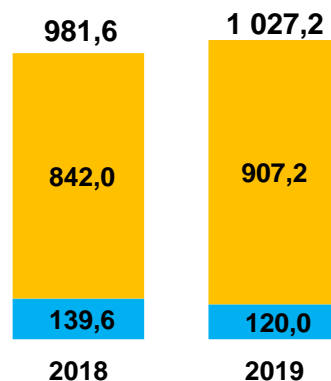
Видобуток газу в Україні, млн. м³
(за 12 днів січня 2019 року)



Видобуток газу за 12 днів січня 2019 року збільшився порівняно з відповідним періодом 2018 року на 12,5 млн. м³ або на 1,8%

Видобуток вугілля, тис. тонн
(за 13 днів січня 2019 року)

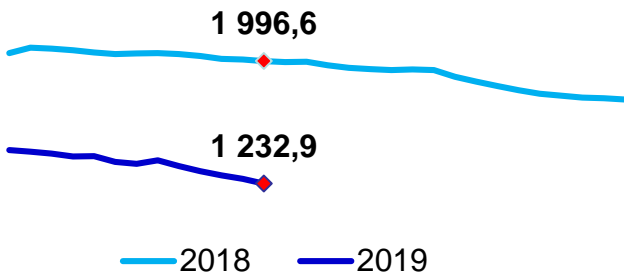
Загальний видобуток збільшився порівняно з відповідним періодом минулого року на 4,6% та становить 1 027,2 тис. тонн



■ Інші
■ Підприємства МЄВ

Запаси палива

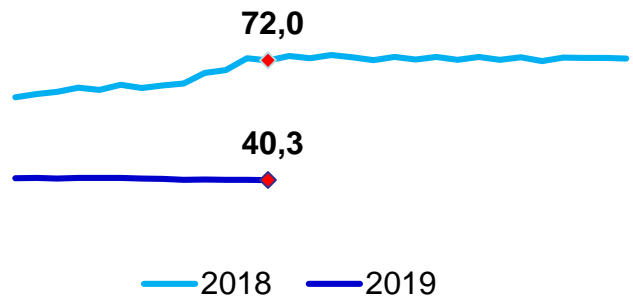
Запаси вугілля на складах електростанцій (ТЕС,ТЕЦ), тис. тонн



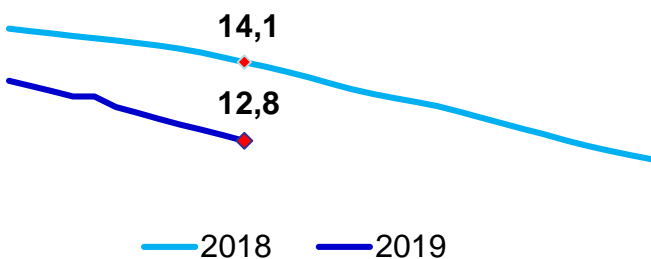
Станом на 14.01.2019 на складах підприємств Міненерговугілля накопичено 1 232,9 тис. тонн вугілля, що на 763,7 тис. тонн або на 38,3% менше показника минулого року

Запаси мазуту на складах електростанцій (ТЕС,ТЕЦ), тис. тонн

Станом на 14.01.2019 на складах підприємств Міненерговугілля накопичено 40,3 тис. тонн мазуту, що на 31,7 тис. тонн або на 44,0% менше показника минулого року



Запаси природного газу в підземних сховищах газу (ПСГ), млрд. м³



Станом на 13.01.2019 в підземних сховищах знаходиться 12,8 млрд. м³ природного газу, що на 1,3 млрд. м³ або на 9,2% менше відповідного показника минулого року