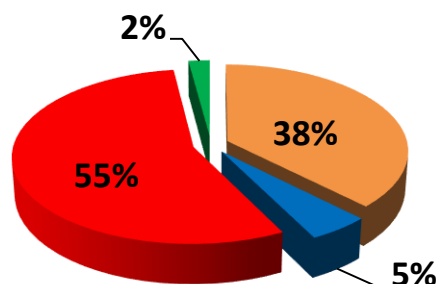
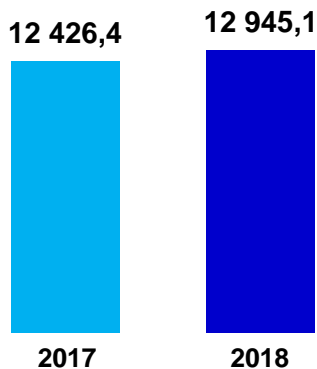


# Інформаційна довідка про роботу паливно-енергетичного комплексу з початку листопада 2018 року станом на 28.11.2018

## Виробничі показники


### Виробництво електроенергії, млн. кВт·год (за 27 днів листопада 2018 року)



Виробництво е/е збільшилось на 1,2% від плану та на 4,2% проти відповідного періоду минулого року

■ ТЕС ■ ГЕС ■ АЕС ■ Інші

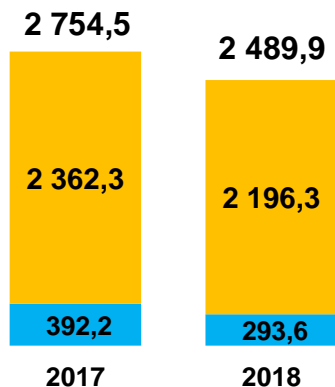
### Видобуток газу в Україні, млн. м<sup>3</sup> (за 26 днів листопада 2018 року)



Видобуток газу за 26 днів листопада 2018 року збільшився порівняно з відповідним періодом 2017 року на 16,7 млн. м<sup>3</sup> або на 1,1%

### Видобуток вугілля, тис. тонн (за 27 днів листопада 2018 року)

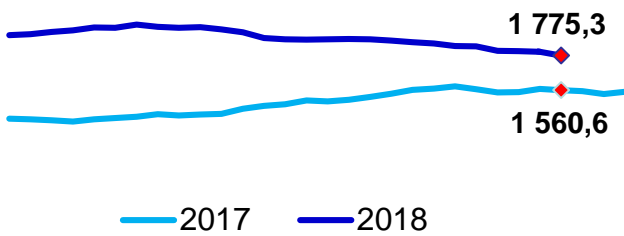
Загальний видобуток зменшився порівняно з відповідним періодом минулого року на 9,6% та становить 2 489,9 тис. тонн



■ Інші  
■ Підприємства МЄВ

## Запаси палива

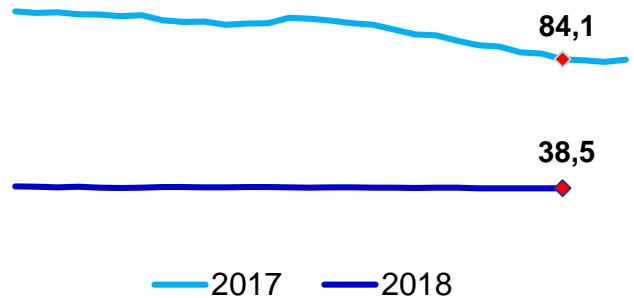
### Запаси вугілля на складах електростанцій (ТЕС,ТЕЦ), тис. тонн



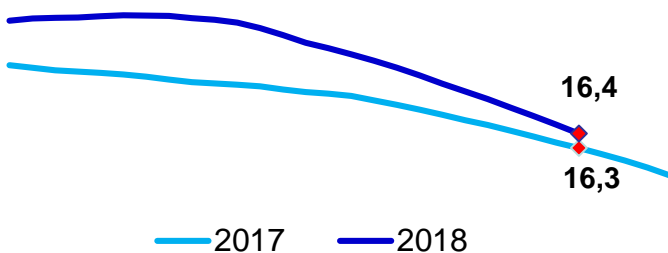
Станом на 28.11.2018 на складах підприємств Міненерговугілля накопичено 1 775,3 тис. тонн вугілля, що на 214,7 тис. тонн або на 13,8% більше показника минулого року

### Запаси мазуту на складах електростанцій (ТЕС,ТЕЦ), тис. тонн

Станом на 28.11.2018 на складах підприємств Міненерговугілля накопичено 38,5 тис. тонн мазуту, що на 45,6 тис. тонн або на 54,2% менше показника минулого року



### Запаси природного газу в підземних сховищах газу (ПСГ), млрд. м<sup>3</sup>



Станом на 27.11.2018 в підземних сховищах знаходиться 16,4 млрд. м<sup>3</sup> природного газу, що на 0,1 млрд. м<sup>3</sup> або на 0,6% більше відповідного показника минулого року