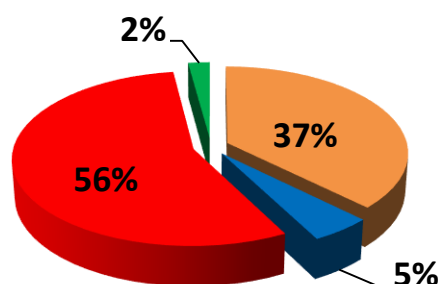
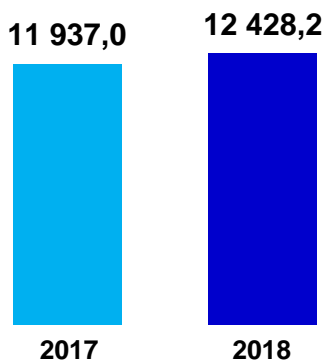


Інформаційна довідка про роботу паливно-енергетичного комплексу з початку листопада 2018 року станом на 27.11.2018

Виробничі показники


Виробництво електроенергії, млн. кВт·год (за 26 днів листопада 2018 року)



Виробництво е/е збільшилось на 1,0% від плану та на 4,1% проти відповідного періоду минулого року

■ ТЕС ■ ГЕС ■ АЕС ■ Інші

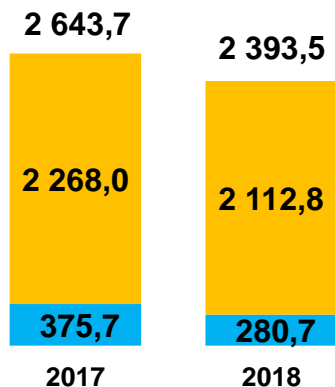
Видобуток газу в Україні, млн. м³ (за 25 днів листопада 2018 року)



Видобуток газу за 25 днів листопада 2018 року збільшився порівняно з відповідним періодом 2017 року на 15,8 млн. м³ або на 1,1%

Видобуток вугілля, тис. тонн (за 26 днів листопада 2018 року)

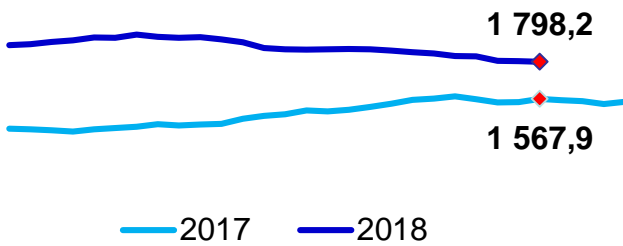
Загальний видобуток зменшився порівняно з відповідним періодом минулого року на 9,5% та становить 2 393,5 тис. тонн



■ Інші
■ Підприємства МЄВ

Запаси палива

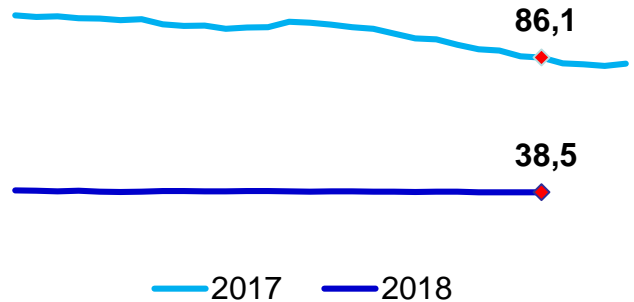
Запаси вугілля на складах електростанцій (ТЕС,ТЕЦ), тис. тонн



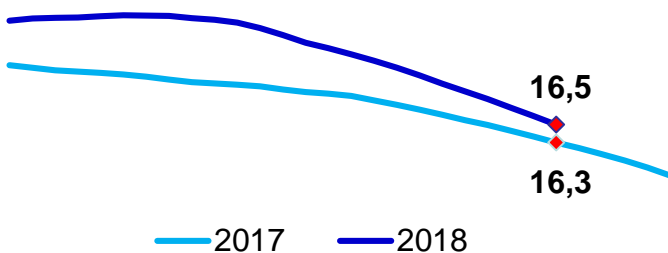
Станом на 27.11.2018 на складах підприємств Міненерговугілля накопичено 1 798,2 тис. тонн вугілля, що на 230,3 тис. тонн або на 14,7% більше показника минулого року

Запаси мазуту на складах електростанцій (ТЕС,ТЕЦ), тис. тонн

Станом на 27.11.2018 на складах підприємств Міненерговугілля накопичено 38,5 тис. тонн мазуту, що на 47,6 тис. тонн або на 55,3% менше показника минулого року



Запаси природного газу в підземних сховищах газу (ПСГ), млрд. м³



Станом на 26.11.2018 в підземних сховищах знаходиться 16,5 млрд. м³ природного газу, що на 0,2 млрд. м³ або на 1,2% більше відповідного показника минулого року