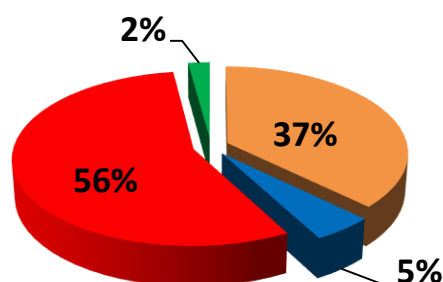
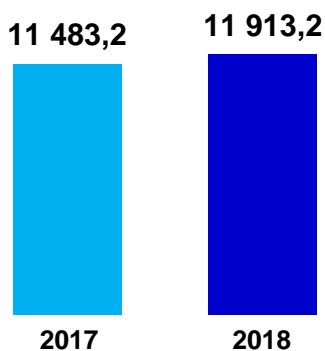


# Інформаційна довідка про роботу паливно-енергетичного комплексу з початку листопада 2018 року станом на 26.11.2018

## Виробничі показники


### Виробництво електроенергії, млн. кВт·год (за 25 днів листопада 2018 року)



Виробництво е/е збільшилось на 0,8% від плану та на 3,7% проти відповідного періоду минулого року

■ ТЕС ■ ГЕС ■ АЕС ■ Інші

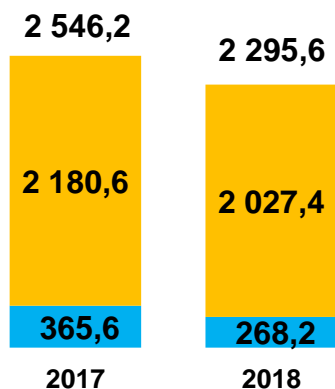
### Видобуток газу в Україні, млн. м<sup>3</sup> (за 24 доби листопада 2018 року)



Видобуток газу за 24 доби листопада 2018 року збільшився порівняно з відповідним періодом 2017 року на 14,9 млн. м<sup>3</sup> або на 1,1%

### Видобуток вугілля, тис. тонн (за 25 днів листопада 2018 року)

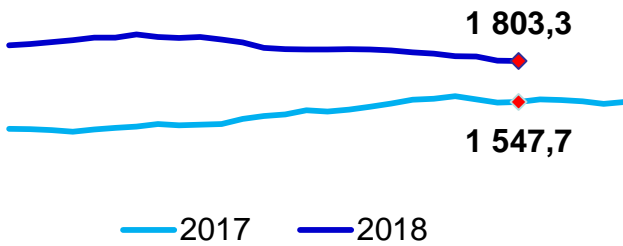
Загальний видобуток зменшився порівняно з відповідним періодом минулого року на 9,8% та становить 2 295,6 тис. тонн



■ Інші  
■ Підприємства МЄВ

## Запаси палива

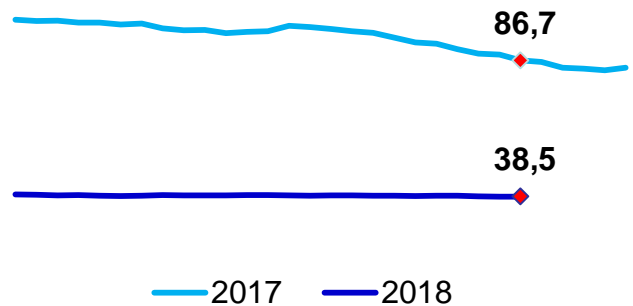
### Запаси вугілля на складах електростанцій (ТЕС,ТЕЦ), тис. тонн



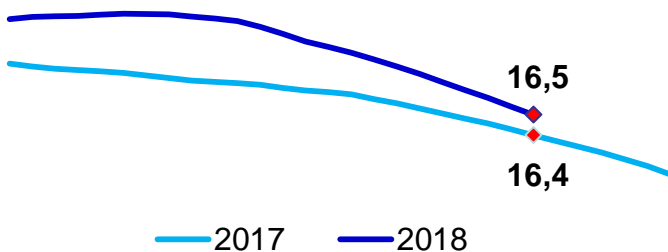
Станом на 26.11.2018 на складах підприємств Міненерговугілля накопичено 1 803,3 тис. тонн вугілля, що на 255,6 тис. тонн або на 16,5% більше показника минулого року

### Запаси мазуту на складах електростанцій (ТЕС,ТЕЦ), тис. тонн

Станом на 26.11.2018 на складах підприємств Міненерговугілля накопичено 38,5 тис. тонн мазуту, що на 48,2 тис. тонн або на 55,6% менше показника минулого року



### Запаси природного газу в підземних сховищах газу (ПСГ), млрд. м<sup>3</sup>



Станом на 25.11.2018 в підземних сховищах знаходиться 16,5 млрд. м<sup>3</sup> природного газу, що на 0,1 млрд. м<sup>3</sup> або на 0,6% більше відповідного показника минулого року