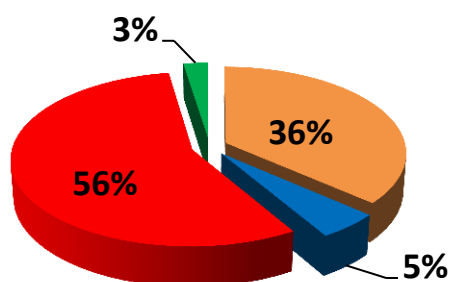
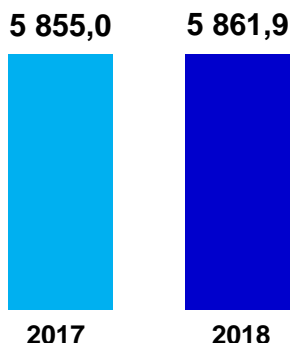


# Інформаційна довідка про роботу паливно-енергетичного комплексу з початку листопада 2018 року станом на 14.11.2018

## Виробничі показники


### Виробництво електроенергії, млн. кВт·год (за 13 днів листопада 2018 року)



Виробництво е/е зменшилось на 3,5% від плану та збільшилось на 0,1% проти відповідного періоду минулого року

■ ТЕС ■ ГЕС ■ АЕС ■ Інші

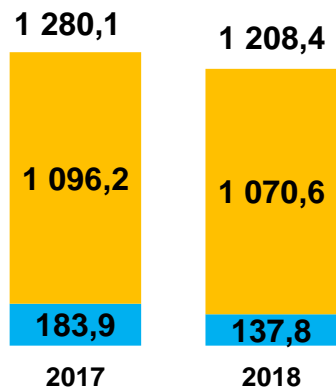
### Видобуток газу в Україні, млн. м<sup>3</sup> (за 12 днів листопада 2018 року)



Видобуток газу за 12 днів листопада 2018 року збільшився порівняно з відповідним періодом 2017 року на 3,4 млн. м<sup>3</sup> або на 0,5%

### Видобуток вугілля, тис. тонн (за 13 днів листопада 2018 року)

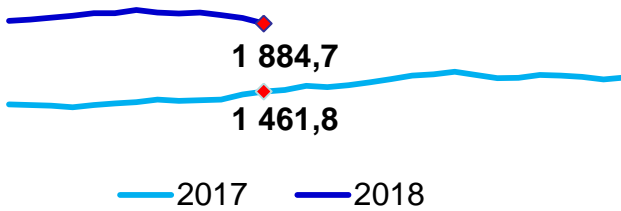
Загальний видобуток зменшився порівняно з відповідним періодом минулого року на 5,6% та становить 1 208,4 тис. тонн



■ Інші  
■ Підприємства МЄВ

## Запаси палива

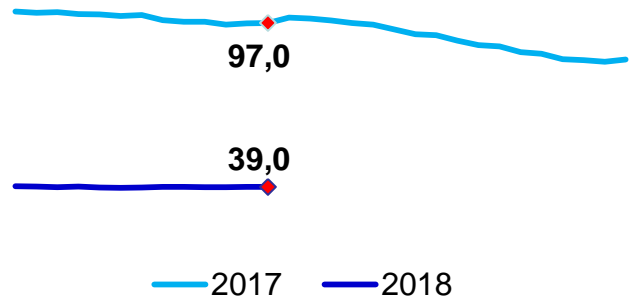
### Запаси вугілля на складах електростанцій (ТЕС,ТЕЦ), тис. тонн



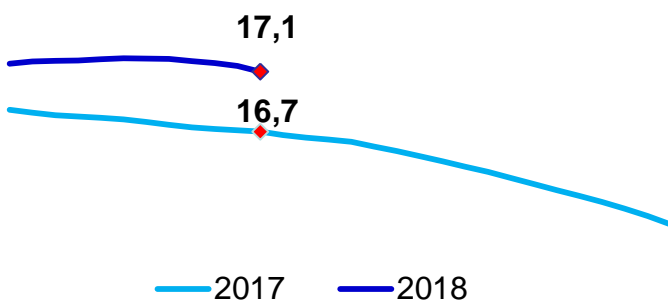
Станом на 14.11.2018 на складах підприємств Міненерговугілля накопичено 1 884,7 тис. тонн вугілля, що на 422,9 тис. тонн або на 28,9% більше показника минулого року

### Запаси мазуту на складах електростанцій (ТЕС,ТЕЦ), тис. тонн

Станом на 14.11.2018 на складах підприємств Міненерговугілля накопичено 39,0 тис. тонн мазуту, що на 58,0 тис. тонн або на 59,8% менше показника минулого року



### Запаси природного газу в підземних сховищах газу (ПСГ), млрд. м<sup>3</sup>



Станом на 13.11.2018 в підземних сховищах знаходиться 17,1 млрд. м<sup>3</sup> природного газу, що на 0,4 млрд. м<sup>3</sup> або на 2,4% більше відповідного показника минулого року