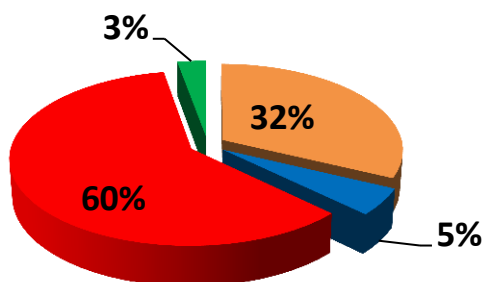
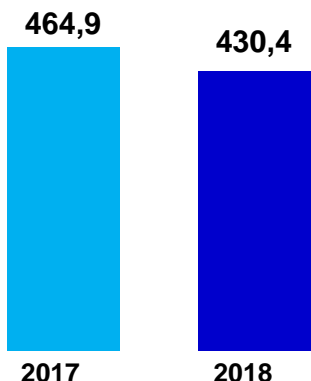


**Інформаційна довідка  
про роботу паливно-енергетичного комплексу  
з початку листопада 2018 року  
станом на 02.11.2018  
Виробничі показники**

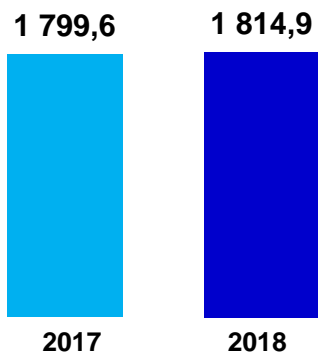
**Виробництво електроенергії, млн. кВт·год  
(за 1 добу листопада 2018 року)**



Виробництво е/е зменшилось на 7,4% від плану та зменшилось на 7,4% проти відповідного періоду минулого року

■ ТЕС ■ ГЕС ■ АЕС ■ Інші

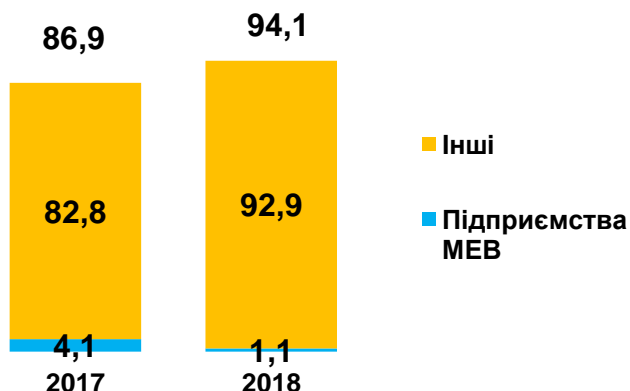
**Видобуток газу в Україні, млн. м<sup>3</sup>  
(за 31 добу жовтня 2018 року)**



Видобуток газу за 31 добу жовтня 2018 року збільшився порівняно з відповідним періодом 2017 року на 15,3 млн. м<sup>3</sup> або на 0,9%

**Видобуток вугілля, тис. тонн  
(за 1 добу листопада 2018 року)**

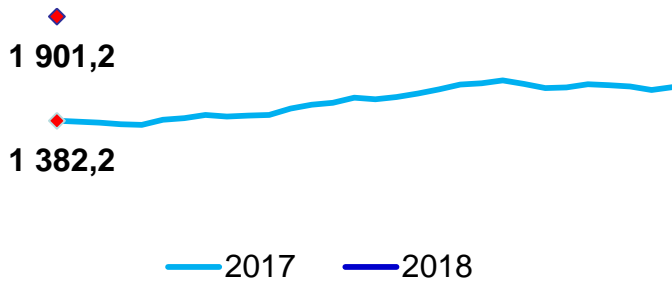
Загальний видобуток збільшився порівняно з відповідним періодом минулого року на 8,3% та становить 94,1 тис. тонн



■ Інші  
■ Підприємства МЕВ

## Запаси палива

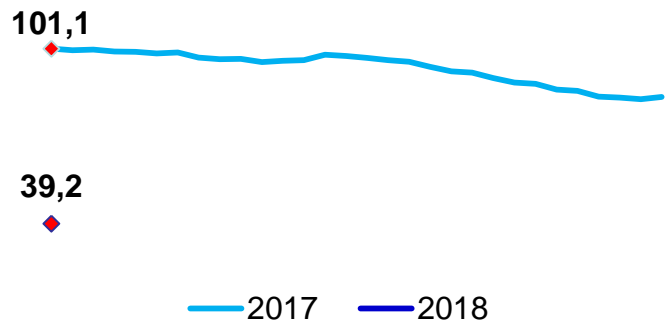
### Запаси вугілля на складах електростанцій (ТЕС,ТЕЦ), тис. тонн



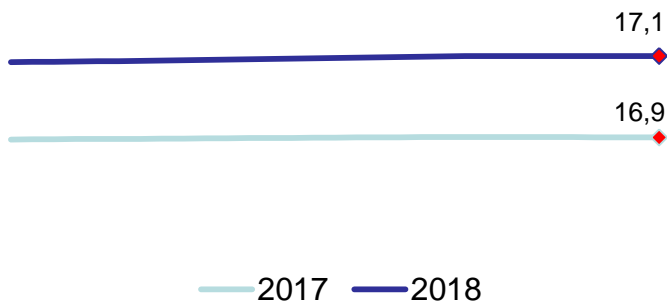
Станом на 02.11.2018 на складах підприємств Міненерговугілля накопичено 1 901,2 тис. тонн вугілля, що на 519,0 тис. тонн або на 37,5% більше показника минулого року

### Запаси мазуту на складах електростанцій (ТЕС,ТЕЦ), тис. тонн

Станом на 02.11.2018 на складах підприємств Міненерговугілля накопичено 39,2 тис. тонн мазуту, що на 61,9 тис. тонн або на 61,2% менше показника минулого року



### Запаси природного газу в підземних сховищах газу (ПСГ), млрд. м<sup>3</sup>



Станом на 01.11.2018 в підземних сховищах знаходиться 17,1 млрд. м<sup>3</sup> природного газу, що на 0,2 млрд. м<sup>3</sup> або на 1,2% більше відповідного показника минулого року