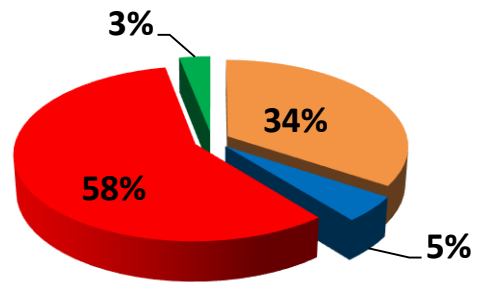
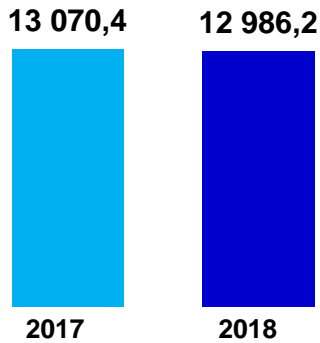


Інформаційна довідка  
про роботу паливно-енергетичного комплексу  
з початку жовтня 2018 року станом на 01.11.2018

Виробничі показники

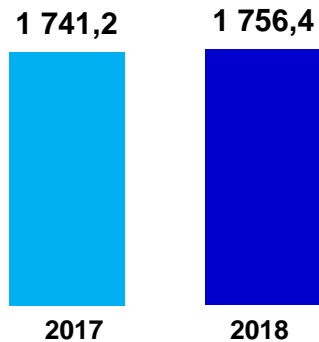
Виробництво електроенергії, млн. кВт·год  
(за 31 добу жовтня 2018 року)



Виробництво е/е зменшилось на 5,1% від плану та зменшилось на 0,6% проти відповідного періоду минулого року

■ ТЕС ■ ГЕС ■ АЕС ■ Інші

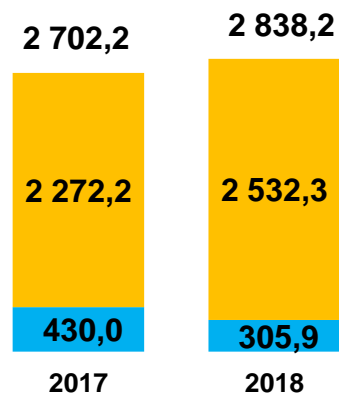
Видобуток газу в Україні, млн. м<sup>3</sup>  
(за 30 діб жовтня 2018 року)



Видобуток газу за 30 діб жовтня 2018 року збільшився порівняно з відповідним періодом 2017 року на 15,2 млн. м<sup>3</sup> або на 0,9%

Видобуток вугілля, тис. тонн  
(за 31 добу жовтня 2018 року)


Загальний видобуток збільшився порівняно з відповідним періодом минулого року на 5,0% та становить 2 838,2 тис. тонн



■ Інші  
■ Підприємства МЄВ

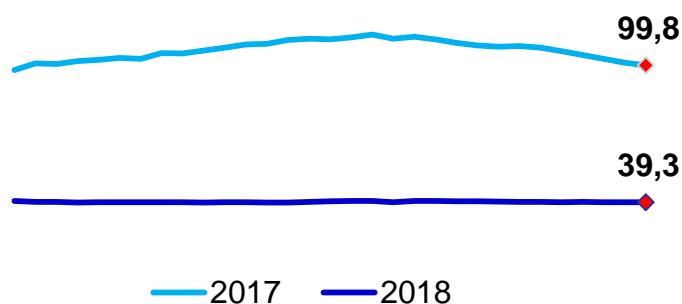
## Запаси палива

### Запаси вугілля на складах електростанцій (ТЕС,ТЕЦ), тис. тонн



### Запаси мазуту на складах електростанцій (ТЕС,ТЕЦ), тис. тонн

Станом на 01.11.2018 на складах підприємств Міненерговугілля накопичено 39,3 тис. тонн мазуту, що на 60,5 тис. тонн або на 60,6% менше показника минулого року



### Запаси природного газу в підземних сховищах газу (ПСГ), млрд. м<sup>3</sup>

