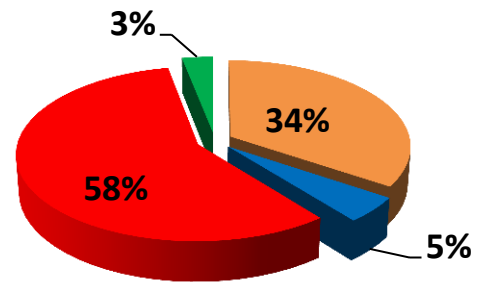
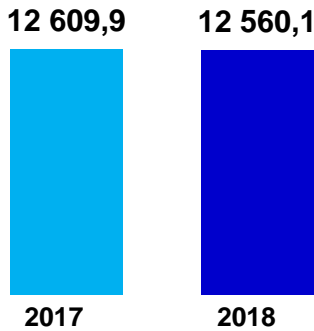


Інформаційна довідка  
про роботу паливно-енергетичного комплексу  
з початку жовтня 2018 року станом на 31.10.2018

Виробничі показники


Виробництво електроенергії, млн. кВт·год  
(за 30 днів жовтня 2018 року)



Виробництво е/е зменшилось на 4,9% від плану та зменшилось на 0,4% проти відповідного періоду минулого року

■ ТЕС ■ ГЕС ■ АЕС ■ Інші

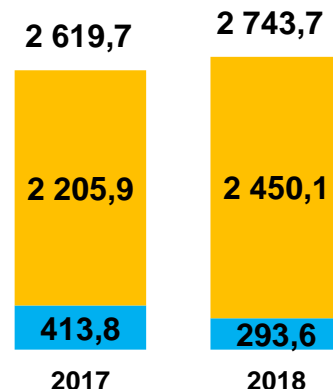
Видобуток газу в Україні, млн. м<sup>3</sup>  
(за 29 днів жовтня 2018 року)



Видобуток газу за 29 днів жовтня 2018 року збільшився порівняно з відповідним періодом 2017 року на 15,1 млн. м<sup>3</sup> або на 0,9%

Видобуток вугілля, тис. тонн  
(за 30 днів жовтня 2018 року)

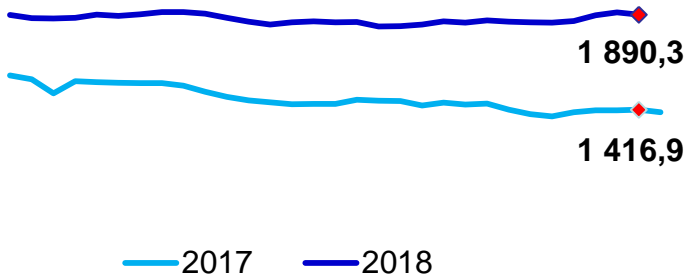
Загальний видобуток збільшився порівняно з відповідним періодом минулого року на 4,7% та становить 2 743,7 тис. тонн



■ Інші  
■ Підприємства МЄВ

## Запаси палива

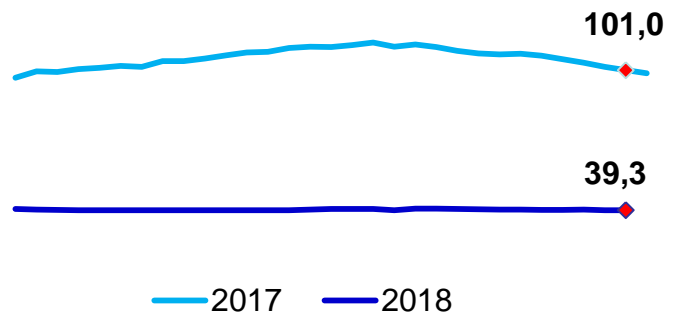
### Запаси вугілля на складах електростанцій (ТЕС,ТЕЦ), тис. тонн



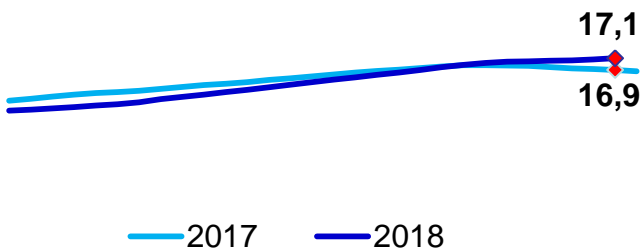
Станом на 31.10.2018 на складах підприємств Міненергоугілля накопичено 1 890,3 тис. тонн вугілля, що на 473,4 тис. тонн або на 33,4% більше показника минулого року

### Запаси мазуту на складах електростанцій (ТЕС,ТЕЦ), тис. тонн

Станом на 31.10.2018 на складах підприємств Міненергоугілля накопичено 39,3 тис. тонн мазуту, що на 61,7 тис. тонн або на 61,1% менше показника минулого року



### Запаси природного газу в підземних сховищах газу (ПСГ), млрд. м<sup>3</sup>



Станом на 30.10.2018 в підземних сховищах знаходиться 17,1 млрд. м<sup>3</sup> природного газу, що на 0,2 млрд. м<sup>3</sup> або на 1,2% більше відповідного показника минулого року