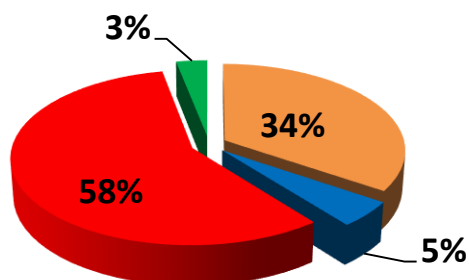
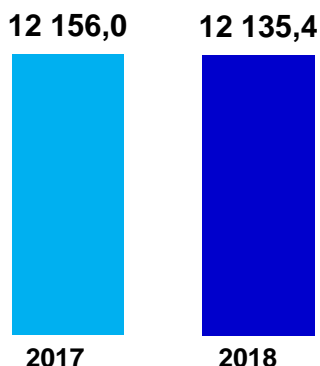


# Інформаційна довідка про роботу паливно-енергетичного комплексу з початку жовтня 2018 року станом на 30.10.2018

## Виробничі показники


### Виробництво електроенергії, млн. кВт·год (за 29 днів жовтня 2018 року)



Виробництво е/е зменшилось на 4,8% від плану та зменшилось на 0,2% проти відповідного періоду минулого року

■ ТЕС ■ ГЕС ■ АЕС ■ Інші

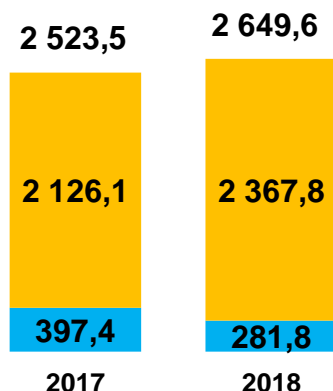
### Видобуток газу в Україні, млн. м<sup>3</sup> (за 28 днів жовтня 2018 року)



Видобуток газу за 28 днів жовтня 2018 року збільшився порівняно з відповідним періодом 2017 року на 14,8 млн. м<sup>3</sup> або на 0,9%

### Видобуток вугілля, тис. тонн (за 29 днів жовтня 2018 року)

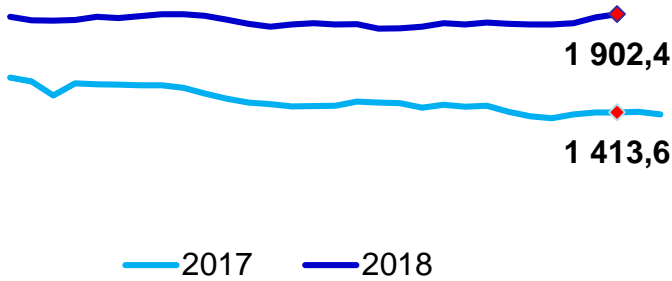
Загальний видобуток збільшився порівняно з відповідним періодом минулого року на 5,0% та становить 2 649,6 тис. тонн



■ Інші  
■ Підприємства МЄВ

## Запаси палива

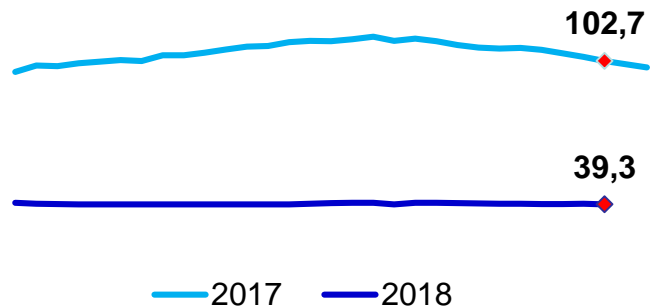
### Запаси вугілля на складах електростанцій (ТЕС,ТЕЦ), тис. тонн



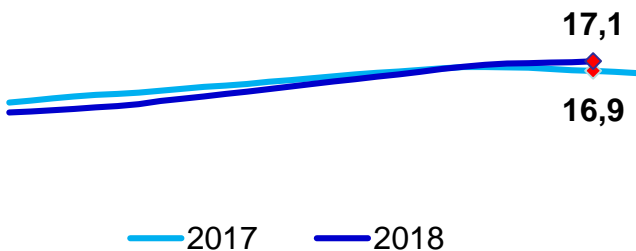
Станом на 30.10.2018 на складах підприємств Міненергоугілля накопичено 1 902,4 тис. тонн вугілля, що на 488,8 тис. тонн або на 34,6% більше показника минулого року

### Запаси мазуту на складах електростанцій (ТЕС,ТЕЦ), тис. тонн

Станом на 30.10.2018 на складах підприємств Міненергоугілля накопичено 39,3 тис. тонн мазуту, що на 63,4 тис. тонн або на 61,7% менше показника минулого року



### Запаси природного газу в підземних сховищах газу (ПСГ), млрд. м<sup>3</sup>



Станом на 29.10.2018 в підземних сховищах знаходиться 17,1 млрд. м<sup>3</sup> природного газу, що на 0,2 млрд. м<sup>3</sup> або на 1,2% більше відповідного показника минулого року