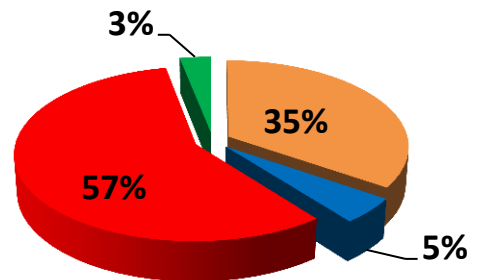
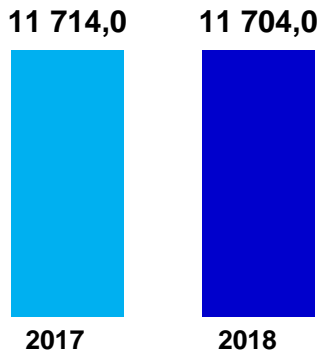


Інформаційна довідка про роботу паливно-енергетичного комплексу з початку жовтня 2018 року станом на 29.10.2018

Виробничі показники


Виробництво електроенергії, млн. кВт·год (за 28 днів жовтня 2018 року)



Виробництво е/е зменшилось на 4,8% від плану та зменшилось на 0,1% проти відповідного періоду минулого року

■ ТЕС ■ ГЕС ■ АЕС ■ Інші

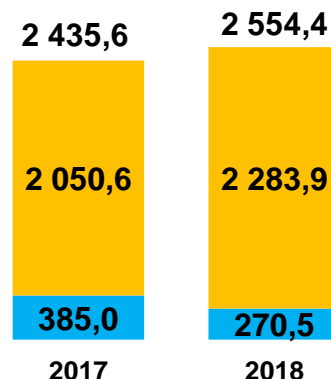
Видобуток газу в Україні, млн. м³ (за 27 днів жовтня 2018 року)



Видобуток газу за 27 днів жовтня 2018 року збільшився порівняно з відповідним періодом 2017 року на 16,4 млн. м³ або на 1,0%

Видобуток вугілля, тис. тонн (за 28 днів жовтня 2018 року)

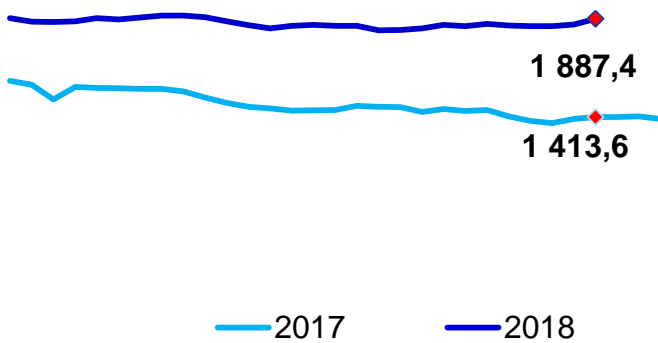
Загальний видобуток збільшився порівняно з відповідним періодом минулого року на 4,9% та становить 2 554,4 тис. тонн



■ Інші
■ Підприємства МЄВ

Запаси палива

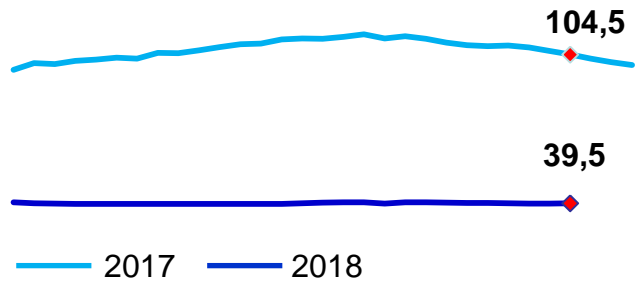
Запаси вугілля на складах електростанцій (ТЕС,ТЕЦ), тис. тонн



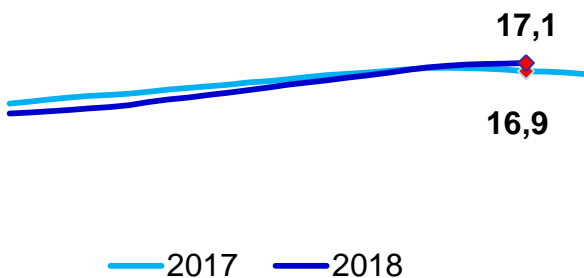
Станом на 29.10.2018 на складах підприємств Міненерговугілля накопичено 1 887,4 тис. тонн вугілля, що на 473,8 тис. тонн або на 33,5% більше показника минулого року

Запаси мазуту на складах електростанцій (ТЕС,ТЕЦ), тис. тонн

Станом на 29.10.2018 на складах підприємств Міненерговугілля накопичено 39,5 тис. тонн мазуту, що на 65,0 тис. тонн або на 62,2% менше показника минулого року



Запаси природного газу в підземних сховищах газу (ПСГ), млрд. м³



Станом на 28.10.2018 в підземних сховищах знаходиться 17,1 млрд. м³ природного газу, що на 0,2 млрд. м³ або на 1,2% більше відповідного показника минулого року