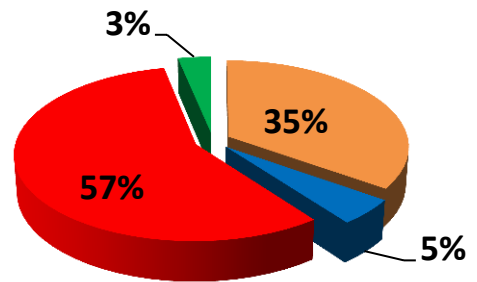



Інформаційна довідка  
про роботу паливно-енергетичного комплексу  
з початку жовтня 2018 року станом на 17.10.2018

Виробничі показники

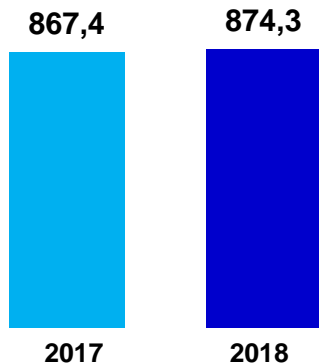
Виробництво електроенергії, млн. кВт·год  
(за 16 днів жовтня 2018 року)



Виробництво е/е зменшилось на 3,5% від плану та збільшилось на 1,5% проти відповідного періоду минулого року

■ ТЕС ■ ГЕС ■ АЕС ■ Інші

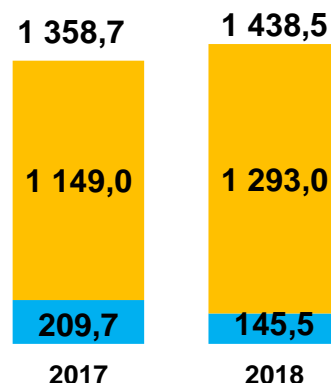
Видобуток газу в Україні, млн. м<sup>3</sup>  
(за 15 днів жовтня 2018 року)



Видобуток газу за 15 днів жовтня 2018 року збільшився порівняно з відповідним періодом 2017 року на 6,9 млн. м<sup>3</sup> або на 0,8%

Видобуток вугілля, тис. тонн  
(за 16 днів жовтня 2018 року)

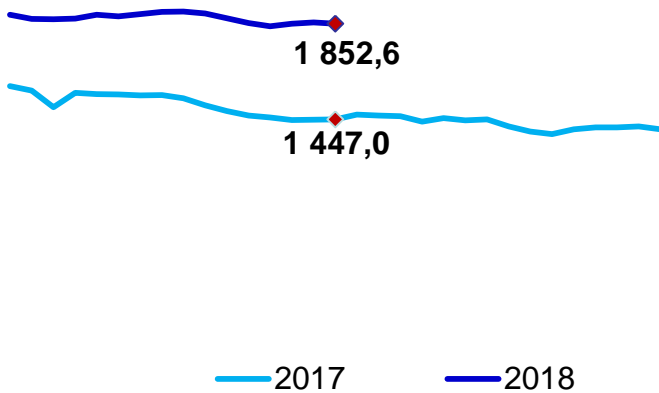
Загальний видобуток збільшився порівняно з відповідним періодом минулого року на 5,9% та становить 1 438,5 тис. тонн



■ Інші  
■ Підприємства МЄВ

## Запаси палива

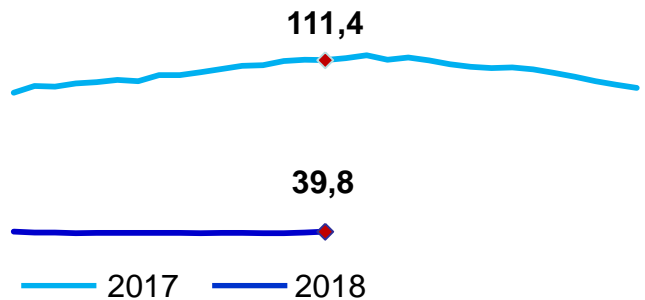
### Запаси вугілля на складах електростанцій (ТЕС,ТЕЦ), тис. тонн



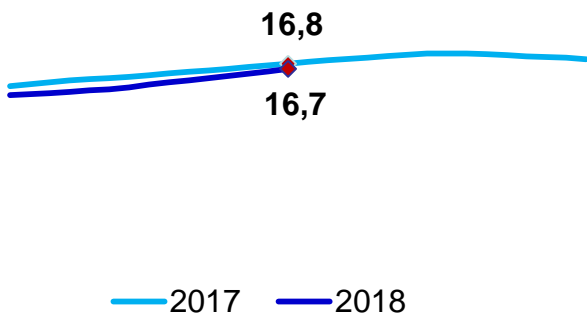
Станом на 17.10.2018 на складах підприємств Міненерговугілля накопичено 1 852,6 тис. тонн вугілля, що на 405,6 тис. тонн або на 28,0% більше показника минулого року

### Запаси мазуту на складах електростанцій (ТЕС,ТЕЦ), тис. тонн

Станом на 17.10.2018 на складах підприємств Міненерговугілля накопичено 39,8 тис. тонн мазуту, що на 71,6 тис. тонн або на 64,3% менше показника минулого року



### Запаси природного газу в підземних сховищах газу (ПСГ), млрд. м<sup>3</sup>



Станом на 16.10.2018 в підземних сховищах знаходиться 16,7 млрд. м<sup>3</sup> природного газу, що на 0,1 млрд. м<sup>3</sup> або на 0,6% менше відповідного показника минулого року