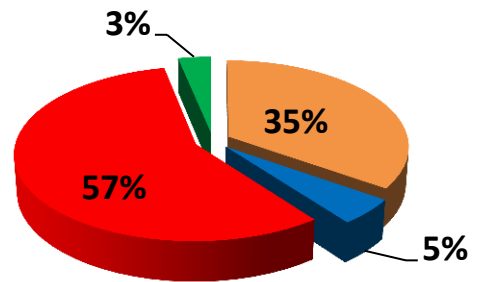



Інформаційна довідка  
про роботу паливно-енергетичного комплексу  
з початку жовтня 2018 року станом на 16.10.2018

Виробничі показники

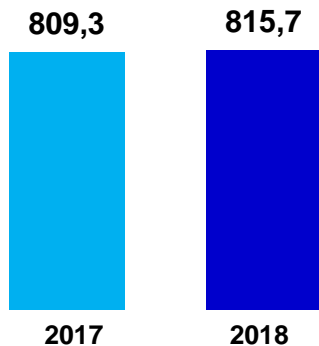
Виробництво електроенергії, млн. кВт·год  
(за 15 днів жовтня 2018 року)



Виробництво е/е зменшилось на 3,1% від плану та збільшилось на 1,4% проти відповідного періоду минулого року

■ ТЕС ■ ГЕС ■ АЕС ■ Інші

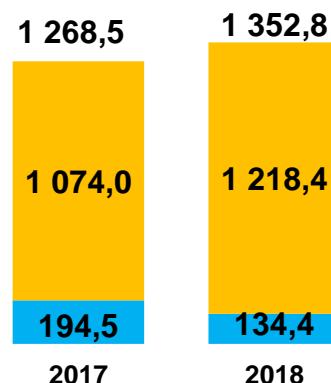
Видобуток газу в Україні, млн. м<sup>3</sup>  
(за 14 днів жовтня 2018 року)



Видобуток газу за 14 днів жовтня 2018 року збільшився порівняно з відповідним періодом 2017 року на 6,4 млн. м<sup>3</sup> або на 0,8%

Видобуток вугілля, тис. тонн  
(за 15 днів жовтня 2018 року)

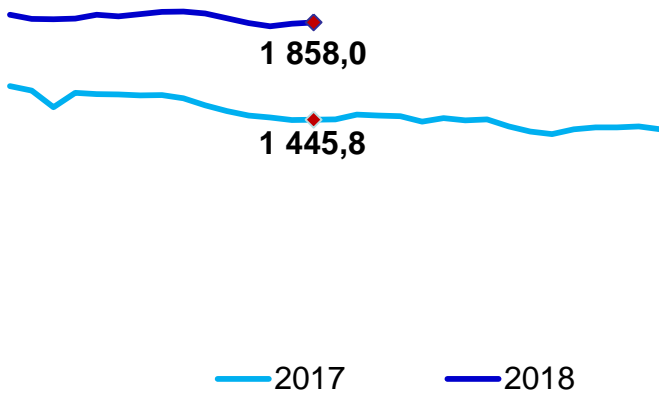
Загальний видобуток збільшився порівняно з відповідним періодом минулого року на 6,6% та становить 1 352,8 тис. тонн



■ Інші  
■ Підприємства МЄВ

## Запаси палива

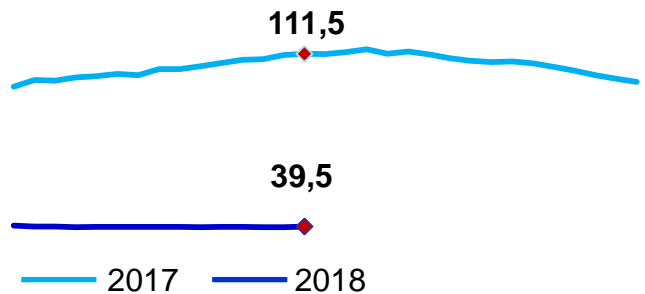
### Запаси вугілля на складах електростанцій (ТЕС,ТЕЦ), тис. тонн



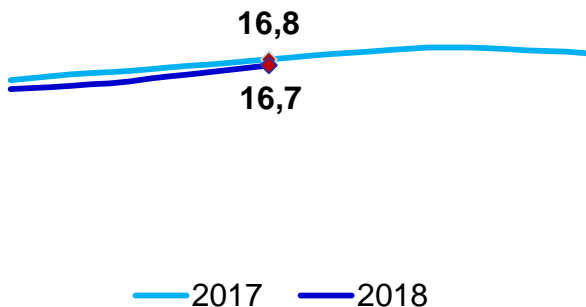
Станом на 16.10.2018 на складах підприємств Міненерговугілля накопичено 1 858,0 тис. тонн вугілля, що на 412,2 тис. тонн або на 28,5% більше показника минулого року

### Запаси мазуту на складах електростанцій (ТЕС,ТЕЦ), тис. тонн

Станом на 16.10.2018 на складах підприємств Міненерговугілля накопичено 39,5 тис. тонн мазуту, що на 72,0 тис. тонн або на 64,6% менше показника минулого року



### Запаси природного газу в підземних сховищах газу (ПСГ), млрд. м<sup>3</sup>



Станом на 15.10.2018 в підземних сховищах знаходиться 16,7 млрд. м<sup>3</sup> природного газу, що на 0,1 млрд. м<sup>3</sup> або на 0,6% менше відповідного показника минулого року