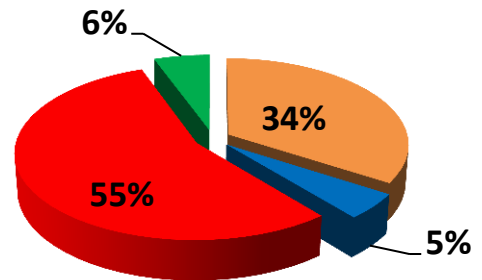



Інформаційна довідка  
про роботу паливно-енергетичного комплексу  
з початку жовтня 2018 року станом на 12.10.2018

Виробничі показники

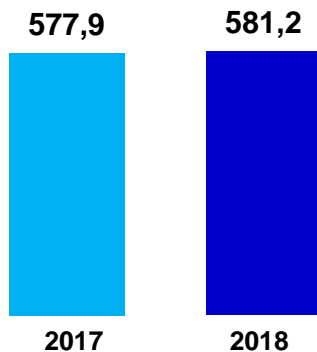
Виробництво електроенергії, млн. кВт·год  
(за 11 днів жовтня 2018 року)



Виробництво е/е збільшилось на 0,5% від плану та збільшилось на 4,8% проти відповідного періоду минулого року

■ ТЕС ■ ГЕС ■ АЕС ■ Інші

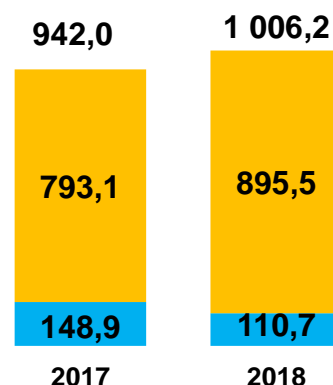
Видобуток газу в Україні, млн. м<sup>3</sup>  
(за 10 днів жовтня 2018 року)



Видобуток газу за 10 днів жовтня 2018 року збільшився порівняно з відповідним періодом 2017 року на 3,3 млн. м<sup>3</sup> або на 0,6%

Видобуток вугілля, тис. тонн  
(за 11 днів жовтня 2018 року)

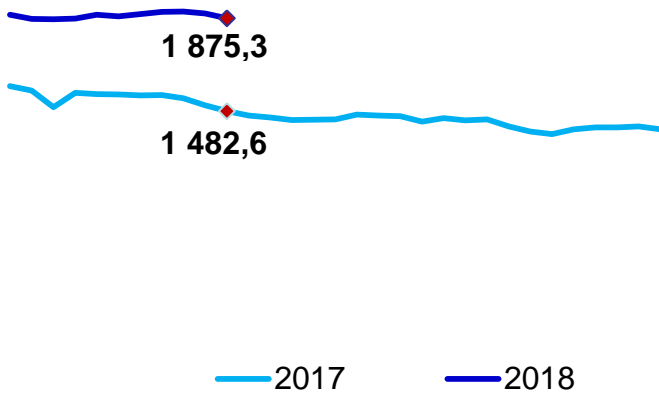
Загальний видобуток збільшився порівняно з відповідним періодом минулого року на 6,8% та становить 1 006,2 тис. тонн



■ Інші  
■ Підприємства МЄВ

## Запаси палива

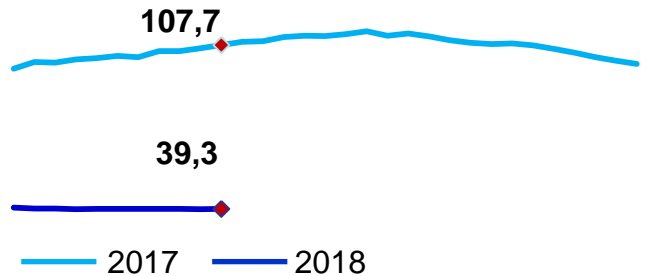
### Запаси вугілля на складах електростанцій (ТЕС,ТЕЦ), тис. тонн



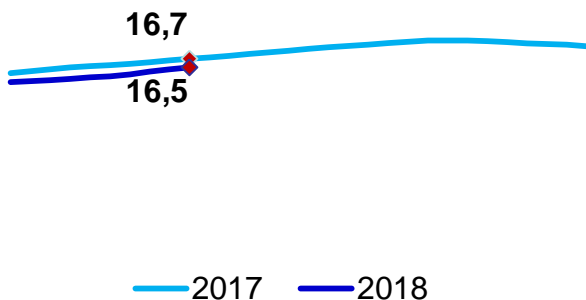
Станом на 12.10.2018 на складах підприємств Міненерговугілля накопичено 1 875,3 тис. тонн вугілля, що на 392,7 тис. тонн або на 26,5% більше показника минулого року

### Запаси мазуту на складах електростанцій (ТЕС,ТЕЦ), тис. тонн

Станом на 12.10.2018 на складах підприємств Міненерговугілля накопичено 39,3 тис. тонн мазуту, що на 68,4 тис. тонн або на 63,5% менше показника минулого року



### Запаси природного газу в підземних сховищах газу (ПСГ), млрд. м<sup>3</sup>



Станом на 11.10.2018 в підземних сховищах знаходиться 16,5 млрд. м<sup>3</sup> природного газу, що на 0,2 млрд. м<sup>3</sup> або на 1,2% менше відповідного показника минулого року